

Prezentare generală a indicatorilor statistici relevanți.

Număr absolut de dosare aflate pe rolul instanței.

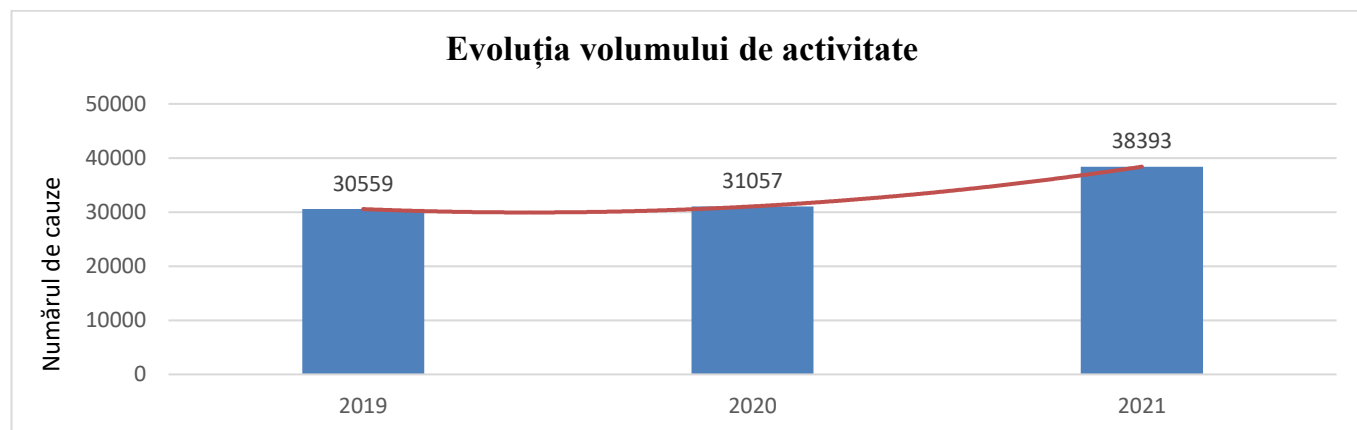
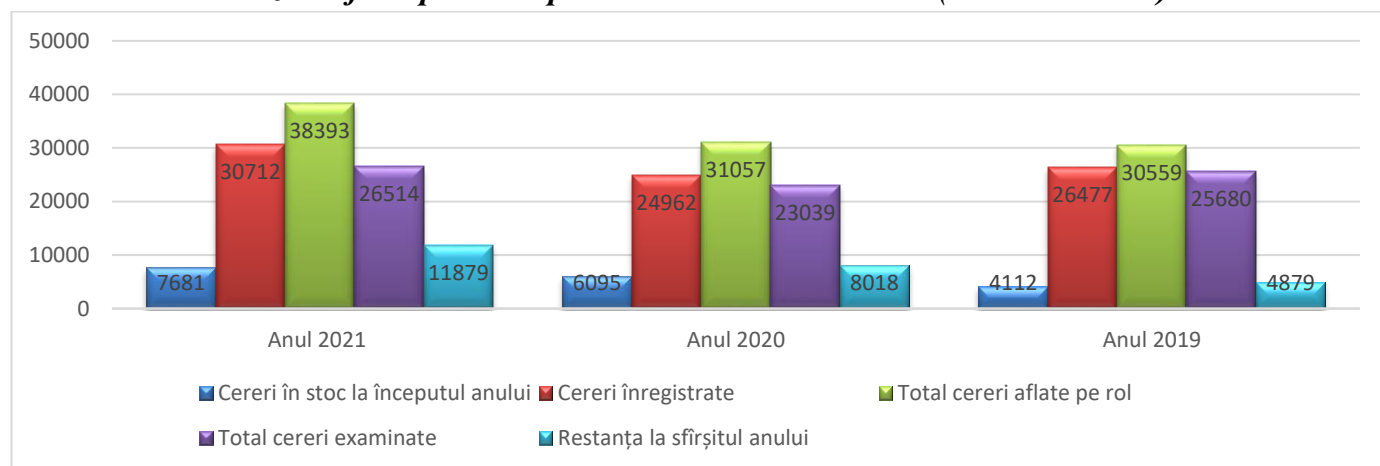
Pe parcursul anului 2021 la Curtea de Apel Chișinău s-au aflat pe rol 38 393 de cauze și materiale, numărul calculat din 7681 (cauze pendinte la 01.01.2021) și 30 712 (înregistrate).

Din totalitatea cauzelor aflate pe rol 38 393 – cauze:

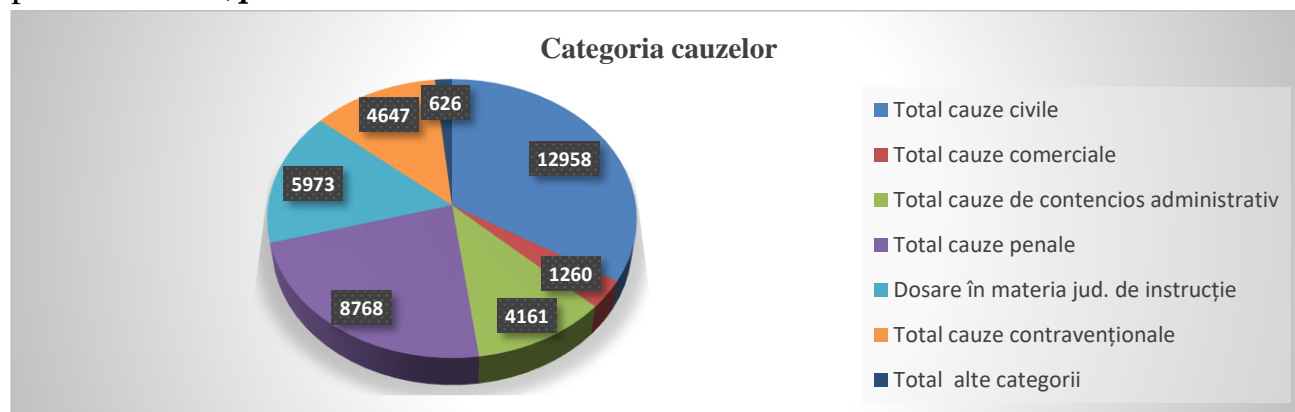
- 26 515 de cauze sau 70% au fost examinate;
- 11 879 de cauze sau 30% constituie restanță, care se va reporta pentru anul 2022.

Pentru compararea numărului de cauze aflate pe rol pentru 3 ani, se prezintă următoarea diagramă:

Cauzele aflate pe rol în perioada anilor 2019-2021 (număr absolut):



În continuare se prezintă diagrama dosarelor aflate pe rolul Curții de Apel Chișinău în perioada 2021, *per materie*:



Dosare noi intrate.

Situația comparativă 2020/2021 a **dosarelor noi intrate** după materie, este realizată în corespundere cu tabelul de mai jos:

Anul	TOTAL parvenite, dintre care:	Cauze civile	Cauze comerciale	Contencios administrativ	Penale	În materia jud. de instrucție	Contravenționale	Alte categorii
2020	24962	9379	858	2584	4499	4397	2960	285
2021	30712	10510	1058	3080	6142	5412	3974	536
Tendințe +/-	+5750	+1 131	+200	+496	+1 643	+1 015	+1015	+251

Datele supra, arată o dinamică în creștere a dosarelor noi intrate pe rolul Curții de Apel Chișinău. După cum putem observa această dinamică este în plină creștere pe toate categoriile de cauze.

Aici este necesar a menționa, că din cele 30712 de cauze nou intrate, acesta au avut **o medie a complexității/cauză de 968,8 puncte.**

În anul 2021 s-a mărit semnificativ numărul de cauze contravenționale.

La fel a crescut semnificativ numărul de cauze de contencios administrativ și de materiale penale.

La categoria „materiale penale” semnificativ continuă să crească numărul de materiale cu indiciul din PIGD „21rji”, în urma completării Codului de procedură penală (în vigoare de pe 20.12.2017) cu art. art. 473¹-437⁴ (contestarea condițiilor de detenție).

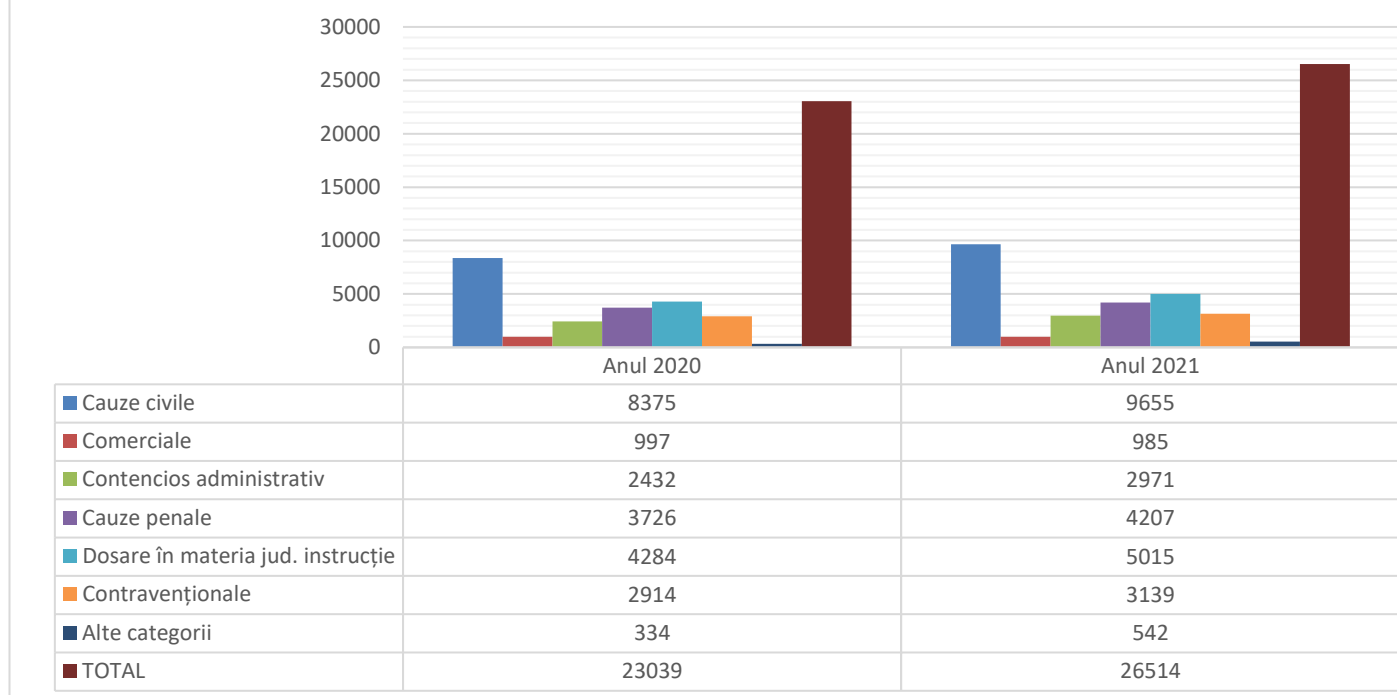
Dosare soluționate.

În anul de referință, instanța a soluționat un număr total de **26 514** de dosare. Comparând volumul total de dosare soluționate în anul 2021, cu cel înregistrat în anul 2020, se constată o creștere a dosarelor examinate în anul curent cu 3 475 de dosare examinate mai mult.

Evoluția acestui indicator, în acord cu volumul și complexitatea dosarelor noi parvenite pe de o parte, și situația pandemică, pe de altă parte, care a îngreunat în mare parte activitatea normală a instanței, demonstrează efortul zilnic al angajaților instanței noastre, în special a judecătorilor, de a face față volumului de muncă și asigurarea calității actului de justiție.

În diagrama de mai jos se va reflecta situația comparativă 2020/2021 a dosarelor examinate, inclusiv și per materie.

Evoluția dosarelor examinate



Operativitatea încheierii dosarelor

Ca și în anii anteriori, pe parcursul anului 2021 un obiectiv prioritar al activității colectivului instanței l-a constituit soluționarea cauzelor într-un termen rezonabil, în acord cu celelalte garanții instituite în privința dreptului la un proces echitabil, datele statistice înregistrate fiind de natură a evidenția rezultatul demersurilor efectuate în acest sens.

Astfel, procentul de soluționare a fost de 80% prin raportare la cauzele nou înregistrate.

În perioada de referință, din totalul de 26 514 dosare soluționate un număr de **25 620** dosare au fost soluționate în termen de maximum un an de la înregistrare.

Rezultatul înregistrat reprezintă un nivel bun de performanță, demonstrând gestionarea eficientă a fluxului de dosare pentru anul 2021.

Sarcina per judecător:

În urma analizei graficului *Evoluția volumului de activitate* se evidențiază un număr mai mare al volumului de activitate în anul 2021. Pentru comparație se prezintă **Informația în formă de tabel privind volumul de lucru pentru anii 2019-2021.**

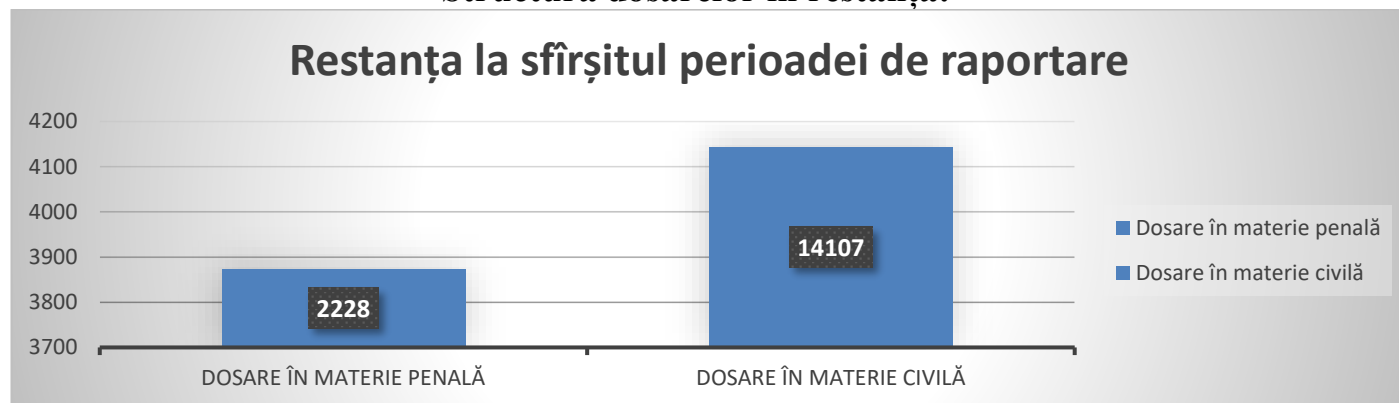
Anul	Volumul de activitate	Numărul de judecător efectiv în funcție	Încărcătura anuală calculată din volumul total de activitate
2019	30 559	55	555
2020	31 507	42	750
2021	38 093	51	750

În urma analizei încărcăturii, calculate din volumul total de activitate, se evidențiază un număr mai mare în anul 2020 și 2021, și anume 195.

**Notă: sarcina per judecător este calculată, prin raportarea numărului total de cauze, aflate pe rol, la numărul posturilor efectiv ocupate.*

Restanța dosarelor la 31 decembrie 2021 a constituit 11879 de cauze și materiale, (adică cu 3861 de cauze mai mult decât în anul 2020).

Structura dosarelor în restanță:



Analiza petițiilor parvenite la Curtea de Apel Chișinău.

Direcția a realizat, în principal, următoarele activități:

- examinarea petițiilor;
- solicitărilor de informații;
- soluționarea solicitărilor telefonice;
- întocmirea Raportatelor în baza Legii nr. 87 din 21.04.2011;
- evidența și înregistrarea petițiilor;
- analiza datelor statistice privind activitatea instanței;
- generalizarea practicii judiciare;
- evidența completă a actelor normative și legislative ale RM, actelor juridice internaționale, la care RM este parte;
- verificarea menținerii actelor juridice în stare de control ș.a.;

În anul 2021 la Curtea de Apel Chișinău au fost înregistrate în Registrul de intrare a corespondenței **57 746** cereri, 41 171 au constituit cereri ce se referă la examinarea cauzei (de ex.: cerere de amânare, recurs, revizuire, repunere în termen, recuzare ș.a. acțiuni procesuale).

Din numărul total de cereri înregistrate **3 067** cereri au fost înregistrate ca petiții, cereri și adresări, dintre care **900** de petiții, cereri și scrisori au fost readresate de la organele publice centrale – Parlamentul RM, Aparatul Președintelui RM, precum și de la alte instituții – Procuratura Generală, Ministerul Justiției, Comisariatele de poliție, instituțiile penitenciare și instanțele de judecată. În urma examinării acestora, s-a constatat că se solicită informații, privind cauzele aflate în procedura instanței de apel/recurs, copiile unor acte judecătorești, precum și exprimarea dezacordului cu deciziile emise.

Analizând conținutul petițiilor, cererilor și scrisorilor, adresate Curții de Apel Chișinău, se constată că:

- 1600 – se referă la cauze penale;
- 1467 – la cauze civile.

Din numărul total de petiții înregistrate:

- în **400** de cazuri au fost depuse cereri, în care se invocă neexpedierea actului și eliberarea actelor judecătorești;

- **700** de cereri a fost solicitată informația, privind etapa de examinare a dosarelor, data examinării, expedierea cauzelor în instanțele ierarhic inferioare, precum și alte informații, ce țin de activitatea Curții de Apel Chișinău;

- în **375** de cazuri se solicită implicarea conducerii, la examinarea dosarelor, aflate pe rolul instanțelor de judecată;

- **650** de petiții au parvenit din partea condamnaților, care își exprimă dezacordul cu modul de examinare a dosarelor, cu pedeapsa aplicată, precum și referitor la calcularea termenului pedepsei;

- **89** petiții se referă la organizarea insuficientă a desfășurării justiției, tergiversarea judecării pricinilor civile, cauzelor penale, încălcarea termenelor de redactare a hotărârilor judecătorești;
- în **90** de cazuri, au fost solicitate explicații și consultații juridice;
- **30** petiții nu au fost examinate, datorită faptului că textul petiției nu era lizibil sau petiția conținea informații insuficiente și neconcludente, referitor la problema abordată. În aceste cazuri, petiționarilor li s-au acordat termene pentru înlăturarea neajunsurilor și au fost informați despre motivul neexaminării.;
- **120** de petiții au fost expediate organelor competente;
- **300** petiții se referă la dezacordul cu soluția emisă de instanța de judecată sau atragerea la răspundere disciplinară în acord cu decizia adoptată.
- **313** alte categorii de petiții.

Prezentare generală a indicatorilor statistici relevanți

În anul 2021, la Curtea Supremă de Justiție au fost contestate **4557** de acte judecătorești emise de Curtea de Apel Chișinău.

Din numărul total de cauze contestate:

- 3584 au fost menținute sau 79%;
- 973 au fost casate sau 21%

Comparativ cu anul 2020, calitatea actului de justiție se reflectă în modul următor:

	2020	2021	Diferența
Acte judecătorești contestate	3215	4557	+1242
Menținute	2445	3584	+1139
Casate	770	973	+203

Din datele statistice prezentate se constată că numărul de cauze contestate la Curtea Supremă de Justiție a înregistrat o creștere cu 1242 de cauze contestate mai mult față de anul 2020. Statistica arată și o diminuare semnificativă a ratei de casare în anul 2021, ceea ce indică asupra ridicării nivelului actului de justiție în perioada de raportare.

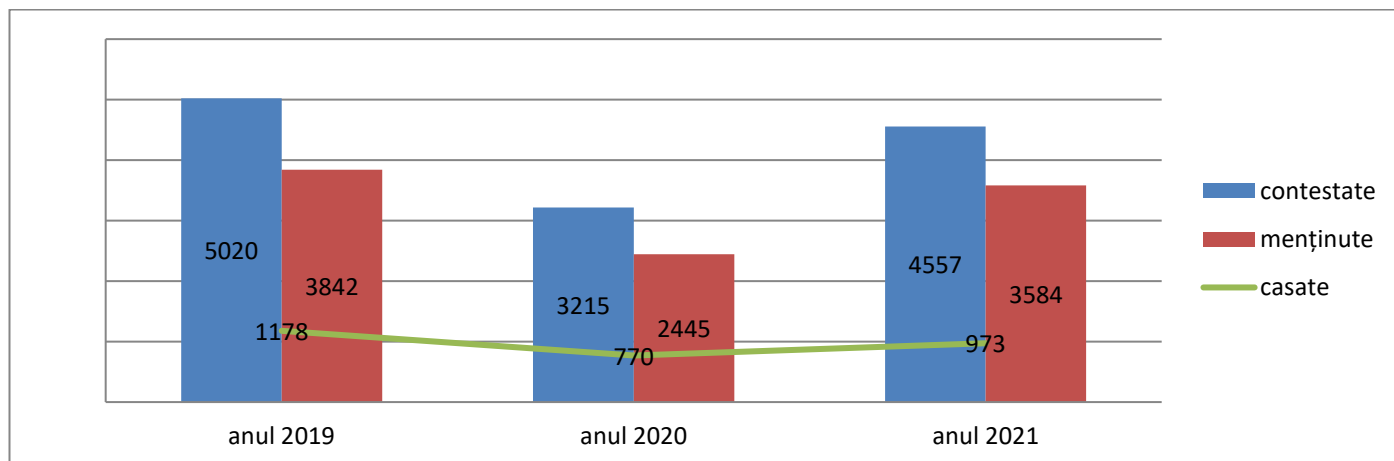
Datele reflectate mai sus indică procentajul cauzelor casate/menținute reieșind din numărul total de cauze contestate, însă procentajul hotărârilor casate/menținute urmează fi calculat inclusiv și după numărul total de cauze examinate de instanță în perioada de raportare.

Astfel că, în anul 2021 la Curtea de Apel Chișinău s-a examinat în total 26514 de cauze, dintre care au fost casate 973 de acte judecătorești, adică 3% de cauze casate din numărul total de cauze examinate în perioada de raportare iar 97% acte judecătorești, au rămas în vigoare.

În aceeași perioadă a anului trecut din numărul total de cauze contestate (3215) de cauze, au fost casate 770 cauze, adică 24 % de cauze casate iar 76% din numărul total de cauze examinate, au rămas în vigoare.

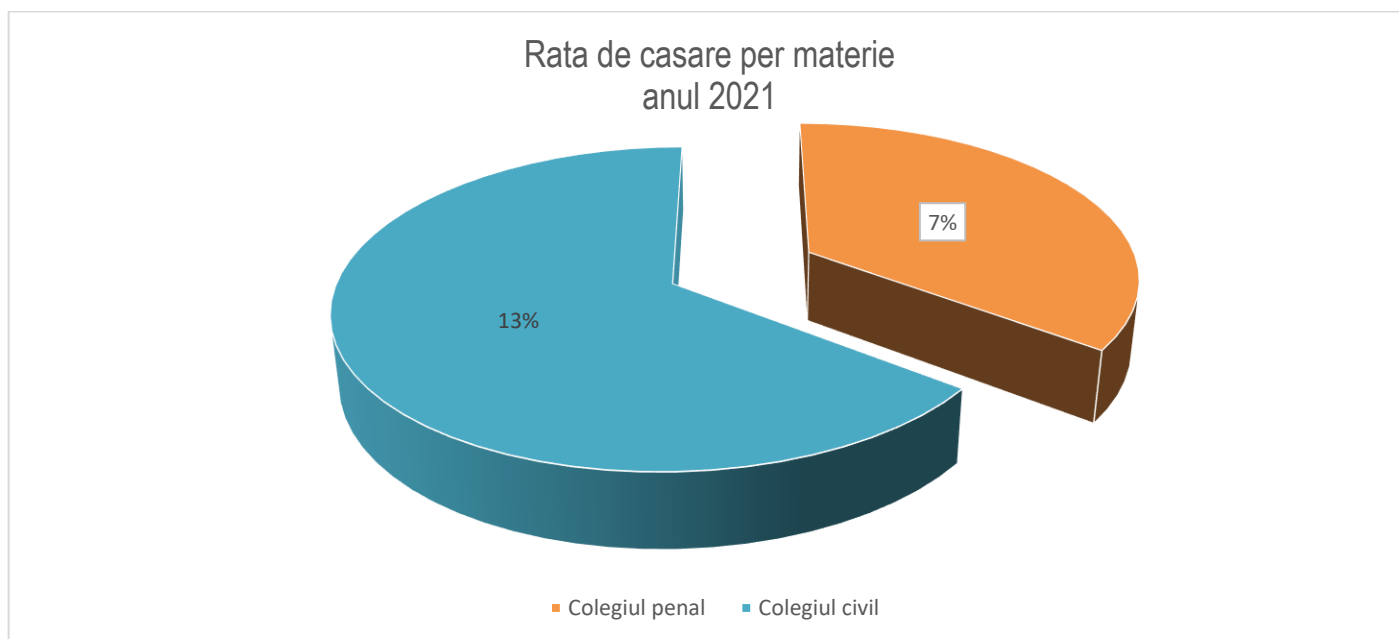
Constatăm că rata de casare a actelor judecătorești emise de Curtea de Apel Chișinău în perioada anului 2021 rămâne a fi mai mică, ceea ce indică o tendință de creștere a nivelului actului de justiție.

Tabel privind rata de casare a actelor judecătorești emise în perioada 2019-2021:



După materie, statistica dosarelor casate se prezintă în felul următor:

	Anul 2021			Anul 2020		
	contestate	menținute	casate	contestate	menținute	casate
Colegiul Penal	1163	820	343	1325	937	388
Colegiul Civil	3394	2774	630	1890	1508	382



*Notă: rata de casare a fost calculată reieșind din numărul total de cauze contestate la CSJ, pentru fiecare Colegiul separat.

CONCLUZII

Din analiza datelor statistice, o primă concluzie care se impune este în sensul că volumul de activitate din anul 2021 a înregistrat o descreștere nesemnificativă a cauzelor nou-înregistrate și a cauzelor soluționate, în această perioadă. Gradul general maxim de eficiență care caracterizează activitatea instanței, în anul 2021, denotă implicarea, dăruirea și responsabilitatea deosebită, manifestate de către judecători și personalul auxiliar de specialitate din cadrul instituției. În anul 2021, colectivul Curții de Apel Chișinău a reușit, printr-un efort deosebit și prin solidaritate, să realizeze o activitate bună, depășind, în majoritate, problemele ivite, existând premisele pentru ca, în anul 2022, să se mențină creșterea calității activității

**Direcția Generalizare, sistematizare
și relații cu publicul al Curții de Apel Chișinău
21.01.2022**