

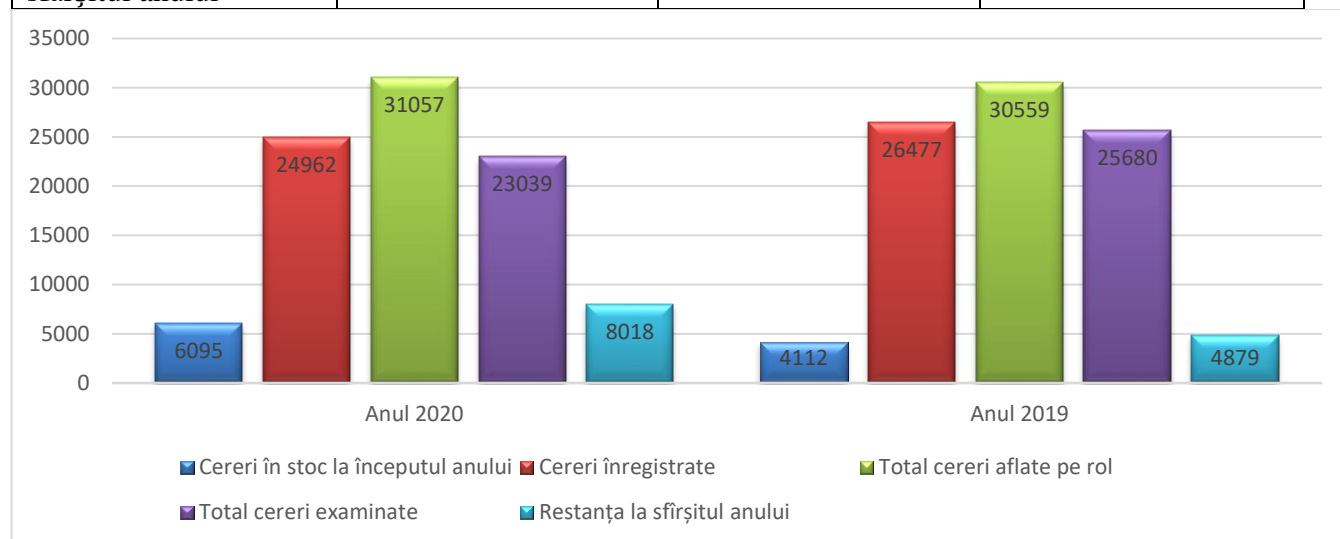
Prezentare generală a indicatorilor statistici relevanți.

În anul 2020, pe rolul Curții de Apel Chișinău, din totalitatea cauzelor aflate pe rol **31 057** – cauze:

- **23 039** de cauze sau 73,4% au fost examinate;
- **8 018** de cauze sau 26% constituie restanță, care se va reporta pentru anul 2021.

Comparativ cu anul 2019, volumul de activitate se reflectă în modul următor:

	2019	2020	Diferența
Cereri în stoc, la începutul anului	4112	6095	+ 1983
Cereri înregistrate, în perioada de referință	26477	24962	-1515
Total, cereri pe rol	30559	31057	+ 498
Cereri soluționate, în perioada de referință	25680	23039	- 2641
Cereri nesoluționate, la sfârșitul anului	4879	8018	+3139



Astfel, potrivit datelor statistice, în 2020 se atestă o creștere cu 498 de cauze/cereri aflate pe rol și cu 1515 de cauze parvenite mai puțin în anul 2020 comparativ cu aceeași perioadă a anului 2019.

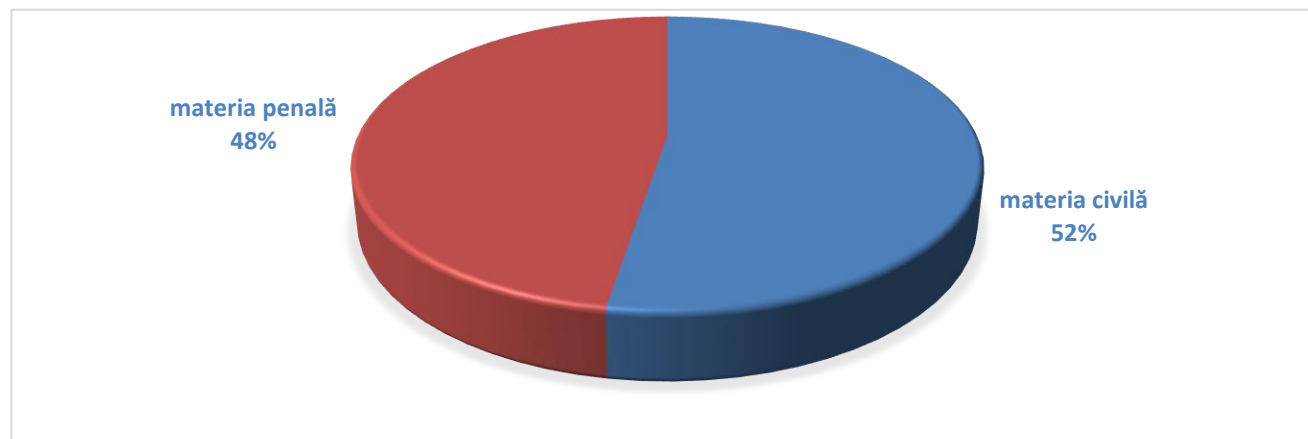
Situția comparativă 2019/2020 a dosarelor noi întrate pe Colegii (după materie):

Anul	TOTAL	Secția	
		Penală	Civilă
2019	26477	12770	13677
2020	24962	12297	12665
Tendențe +/-%	-11%	-7%	-10

De menționat este faptul că din cele 2952 cauze nou întrate, au avut o medie a complexității/cauză de **968,8 puncte**. Aceste date relevă că, deși instanța în anul 2020 a avut un volum nesemnificativ mai mic de dosare nou întrate față de perioada anului trecut, rata de complexitate a dosarelor nou întrate este destul de mare, fapt care pe lângă situația

pandemică din țară, a influențat parametrii altor indicatori de volum cum ar fi: cauze soluționate, stoc final și operativitate.

Din analiza structurii cauzelor și ponderea materiilor, se poate reține că, din cele 31 057 de cauze, aflate pe rolul instanței, 16 334 cauze/proceduri derivă din materia civilă și, respectiv, 14 723 – din materia penală.



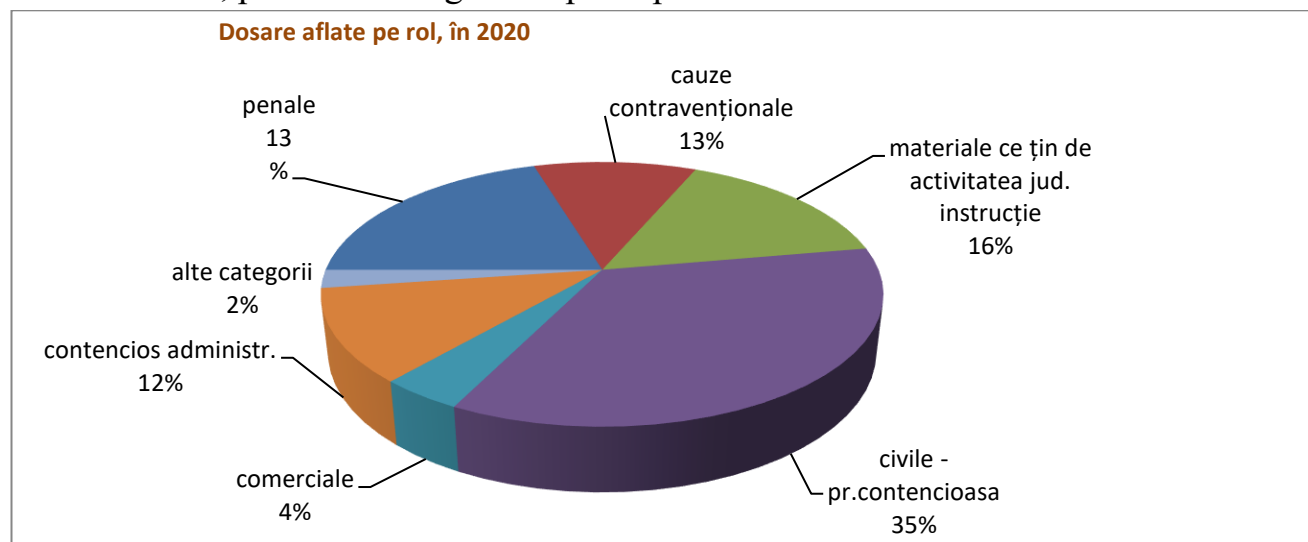
Sarcina per judecător:

Indicatorii statistici ce reflectă încărcătura medie pe judecător, corespunzător cauzelor pendinte (aflate pe rol), evidențiază o creștere a volumului de activitate după cum urmează:

- **866** dosare în **Colegiul Penal** per judecător în anul 2020, cu 122 dosare mai mult față de 2019, când s-au înregistrat 744 dosare/judecător, reprezentând o tendință de creștere calculat la numărul de 17 de judecători efectiv în funcție;
- **653** dosare în **Colegiul Civil, Comercial și de Contencios Administrativ** per judecător în anul 2020, cu 88 dosare mai mult față de 2019, când s-au înregistrat 565 dosare/judecător, reprezentând o tendință de creștere calculat la numărul de 25 de judecători efectiv în funcție;

**Notă: sarcina per judecător este calculată, prin raportarea numărului total de cauze, aflate pe rol, la numărul posturilor efectiv ocupate, în anul 2020 – (17 de judecători în Colegiul penal și 26 de judecători în Colegiul civil).*

Totodată, ponderea categoriilor principale de cauze este următoarea:

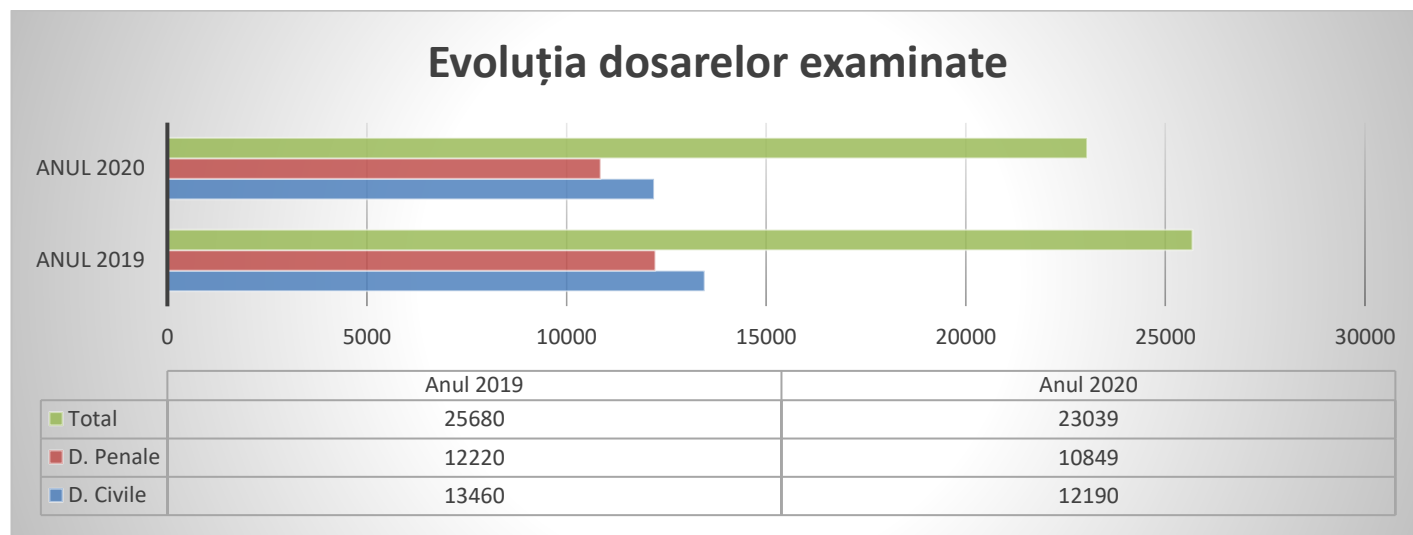


***Notă:** În categoria „Alte categorii de dosare” sunt incluse conflictele de competență; revizuirile; recuzările(ș.a.) atât în materia civilă, cât și în materia penală.*

Dosare soluționate

În anul de referință, instanța a soluționat un număr total de **23 039** dosare. Comparând volumul total de dosare soluționate în anul 2020, cu cel înregistrat în anul 2019, se constată **o scădere cu -2141** dosare examinate mai puțin.

Evoluția acestui indicator este în acord cu situația din întreaga țară provocată de visrul COVID 19, și anume de faptul că în anul trecut instanța a avut mai multe perioade în care a activat în regim special, respectiv multe categorii de dosare au fost amânate de drept.



Operativitatea încheierii dosarelor

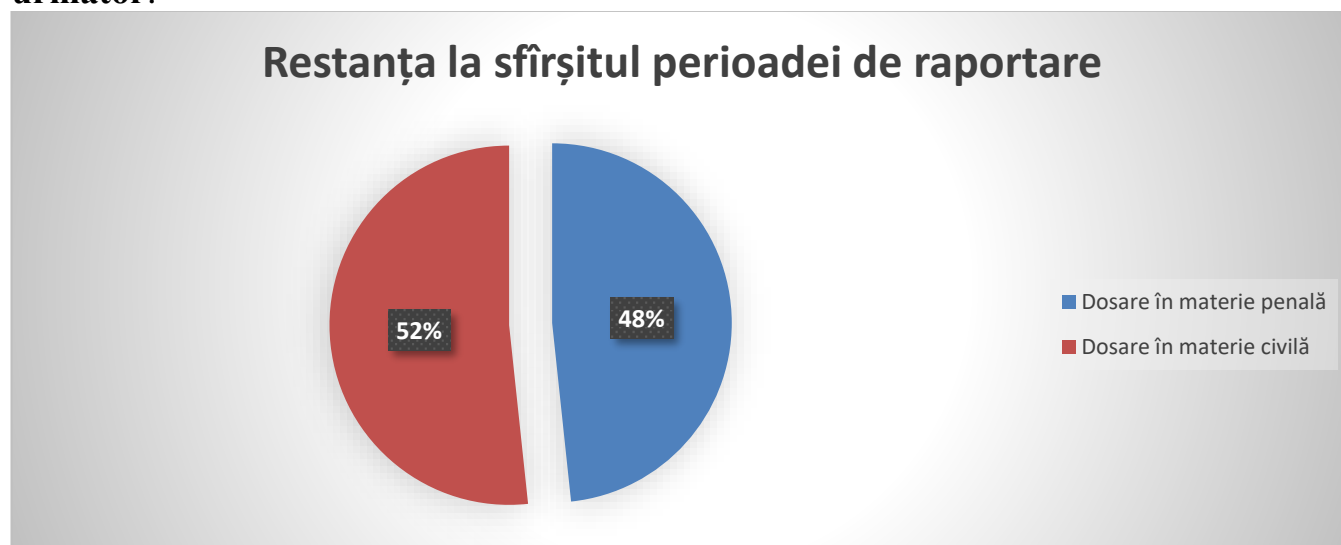
Ca și în anii anteriori, pe parcursul anului 2020 un obiectiv prioritar al activității colectivului instanței l-a constituit soluționarea cauzelor într-un termen rezonabil, în acord cu celelalte garanții instituite în privința dreptului la un proces echitabil, datele statistice înregistrate fiind de natură a evidenția rezultatul demersurilor efectuate în acest sens.

Astfel, procentul de soluționare a fost de 93% prin raportare la cauzele nou înregistrate.

În perioada de referință, din totalul de 23 039 dosare soluționate un număr de **22 064** dosare au fost soluționate în termen de maximum un an de la înregistrare.

Rezultatul înregistrat reprezintă un nivel bun de performanță, demonstrând gestionarea eficientă a fluxului de dosare pentru anul 2020.

Structura cauzelor pendinte (nesoluționate), la 31 decembrie 2020, se prezintă în modul următor:



Analiza activității Colegiului Penal

Indicatori statistici relevanți. Volumul de activitate.

În anul 2020, pe rolul Colegiului Penal s-au regăsit **14723** de cauze, dintre care 2426 au reprezentat restanța din anul 2019. Din numărul total, au fost judecate **10849** de cauze sau 77%, restanța constituind 3837 de cauze sau 13%.

Comparativ cu anul 2019, volumul de activitate se reflectă în modul următor:

	2019	2020	Diferența
Cereri în stoc, la începutul anului	1382	2426	+1044
Cereri înregistrate, în perioada de referință	12770	12297	-473
Total cereri pe rol	14152	14723	+571
Cereri soluționate, în perioada de referință	12220	10849	-1371
Cereri nesoluționate, la sfârșitul anului	1932	3874	+1942

Astfel, în comparație cu anul 2019, se constată o micșorare a volumului de dosare noi intrate și a celor examinate, acest fapt fiind cauza în mare parte din cauza situației pandemice din țară.

Sarcina medie, pentru fiecare judecător al Colegiului, pe anul 2020, constituie 866 de cauze, fiind mai mare cu 122 de dosare comparativ cu aceeași perioadă a anului 2019 când sarcina medie a unui judecător a constituit 744 de cauze.

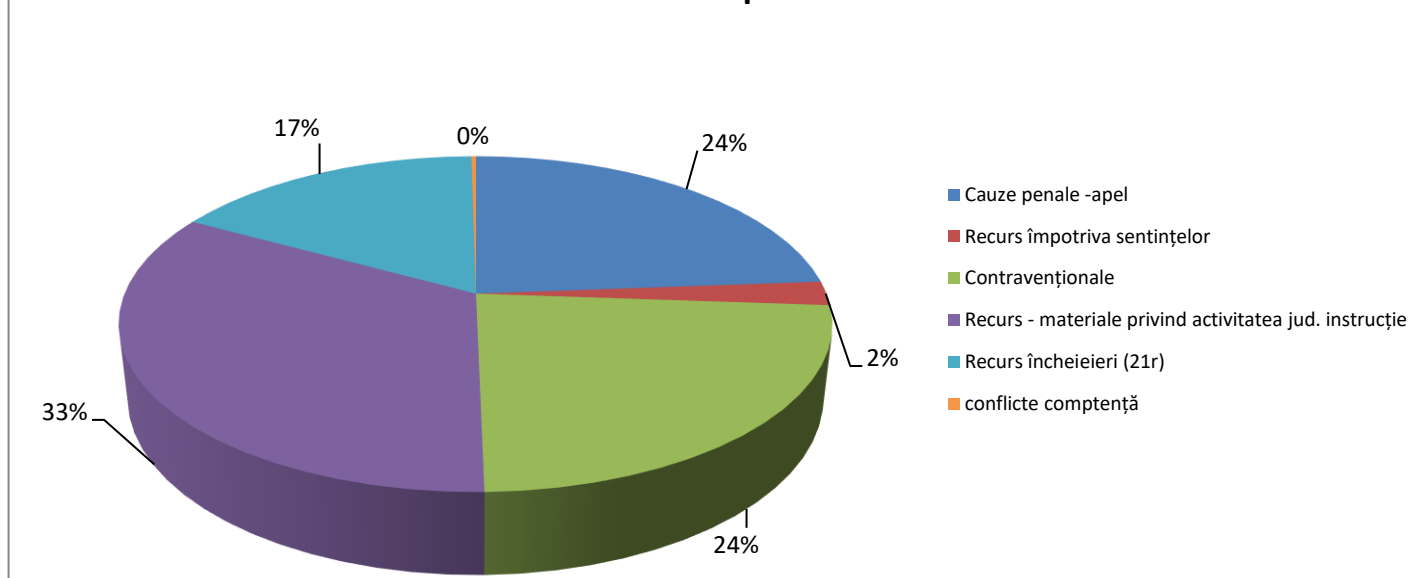
Sarcina medie a unui judecător din completul de judecată specializat examinarea cauzelor ce derivă din activitatea judecătorului de instrucție și în materie contravențională reprezintă 1 395 de dosare aflate în procedură anual; pe când sarcina medie a unui judecător din Colegiul penal, constituie 788 de dosare aflate în procedură.

**Notă: sarcina per judecător este calculată, prin raportarea numărului total de cauze, aflate anual pe rol, la numărul posturilor efectiv ocupate, în anul 2020 – (17 de judecători în Colegiul penal, dintre care 6 desemnați ca judecători specializați în materie contravențională și activitatea judecătorului de instrucție)*

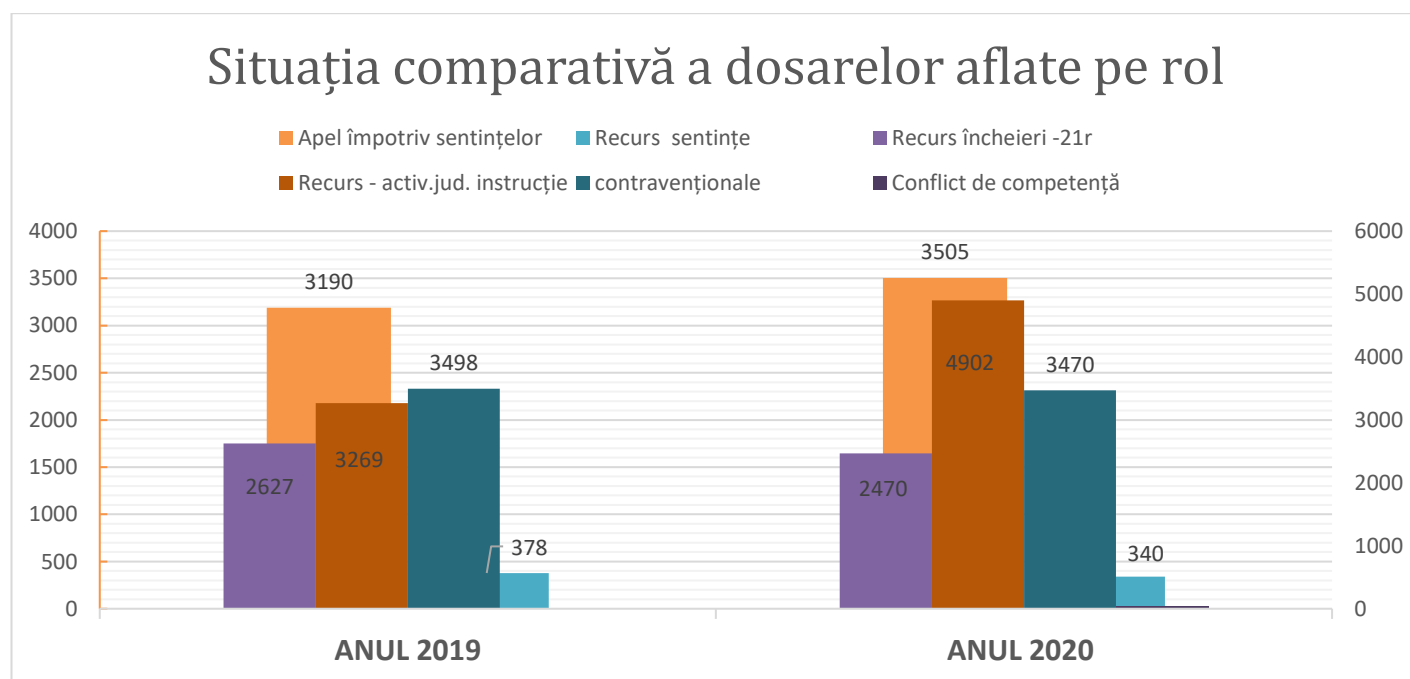
În perioada raportată în total s-au aflat pe rol **14152 cauze**, dintre care :

- în ordine de apel **3494 cauze;**
- în ordine de recurs împotriva sentințelor **340 cauze;**
- în ordine de recurs împotriva încheierilor emise conform art. 469 CPP (21r) – **2470 cauze;**
- în ordine de recurs cauze contravenționale **3436 cauze;**
- în ordine de revizuire cauze contravenționale **34 cauze;**
- în ordine de recurs împotriva încheierilor judecătorului de instrucție - **4902 cauze;**
- conflicte de competență **36 cauze;**
- cauze penale în ordine de revizuire **11 cauze.**

Dosare aflate pe rol 2020



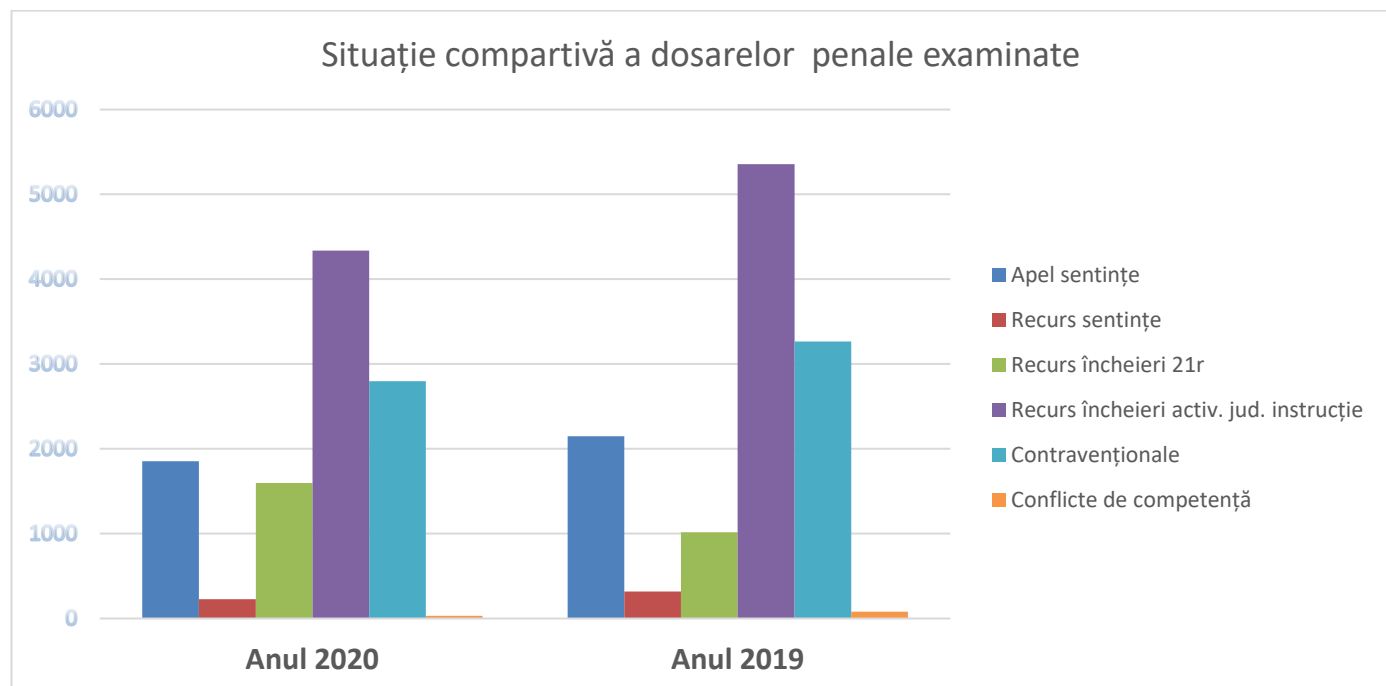
Situația comparativă a dosarelor aflate pe rol:



Din numărul total de cauze aflate pe rol, Colegiul penal a Curții de Apel Chișinău a examinat în total **10849 de dosare**, dintre care:

- în ordine de apel 1853 cauze;
- în ordine de recurs împotriva sentințelor 227 cauze;
- în ordine de recurs cauze contravenționale: 2799 cauze;
- în ordine de recurs privind activitatea judecătorului de instrucție 4339 cauze;
- recurs împotriva încheierilor (21r;) 1598 cauze;
- conflicte de competență 33 cauze.

Situația comparativă a dosarelor examinate:



La sfârșitul perioadei raportate pe rol a rămas o restanță de 3874 cauze:

- în ordine de apel 1647 cauze;
- în ordine de recurs împotriva sentințelor 113 cauze;
- în ordine de recurs cauze contravenționale 671 cauze;
- recurs în materia judecătorului de instrucție 563 cauze
- recurs împotriva încheierilor(21r;) 872 cauze;
- conflict de competență 3 cauze.

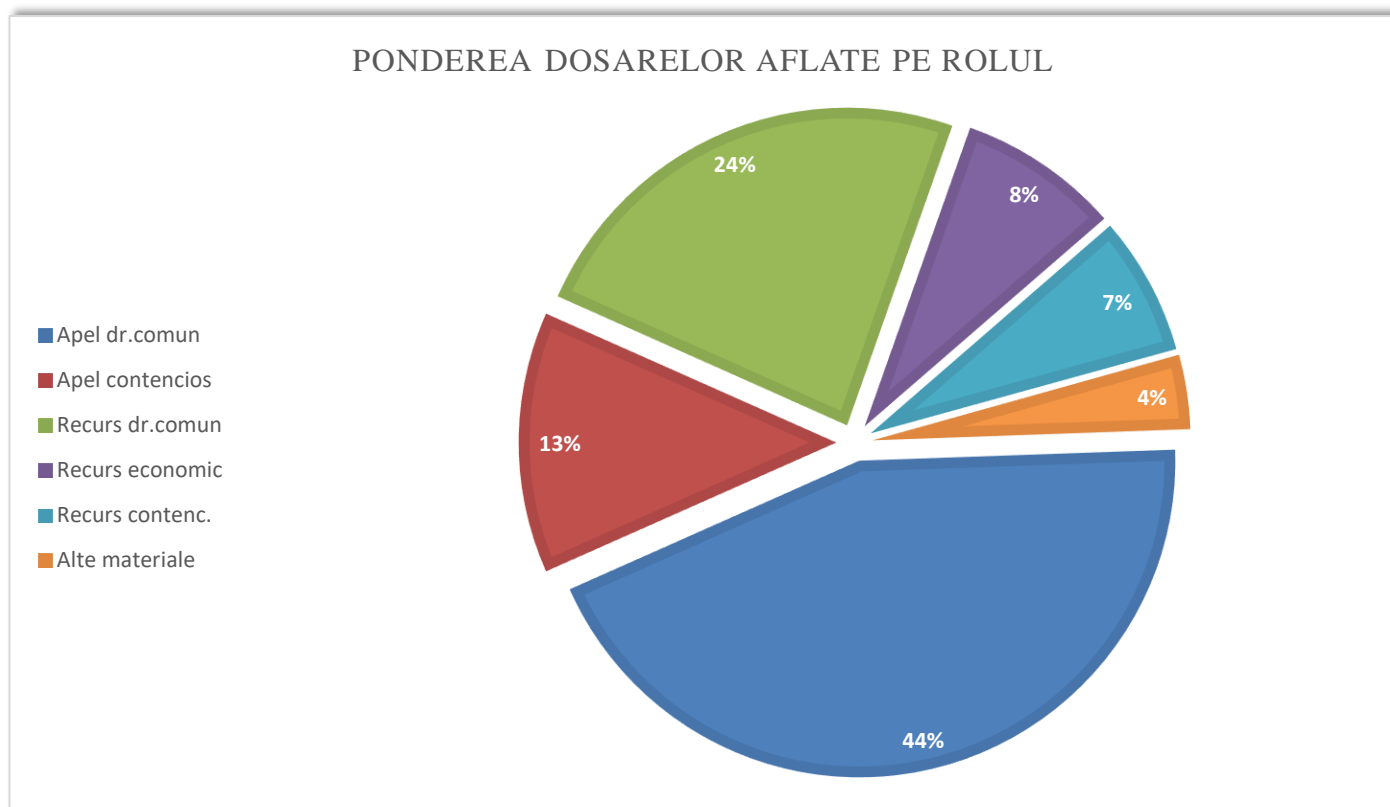
Analiza activității Colegiului Civil, Comercial și de Contencios Administrativ

Ținând cont de datele statistice reflectate și concluzionând asupra evoluției sarcinii de lucru, în Colegiul Civil, Comercial și de Contencios Administrativ, pentru anul 2020, se constată că, în perioada respectivă, pe rolul instanței:

- s-au aflat, în total – **16334** cauze, dintre care:
- au fost examinate – **12190** de cauze sau 75%;
- restanța constituind – **4144** de cauze sau 25%.

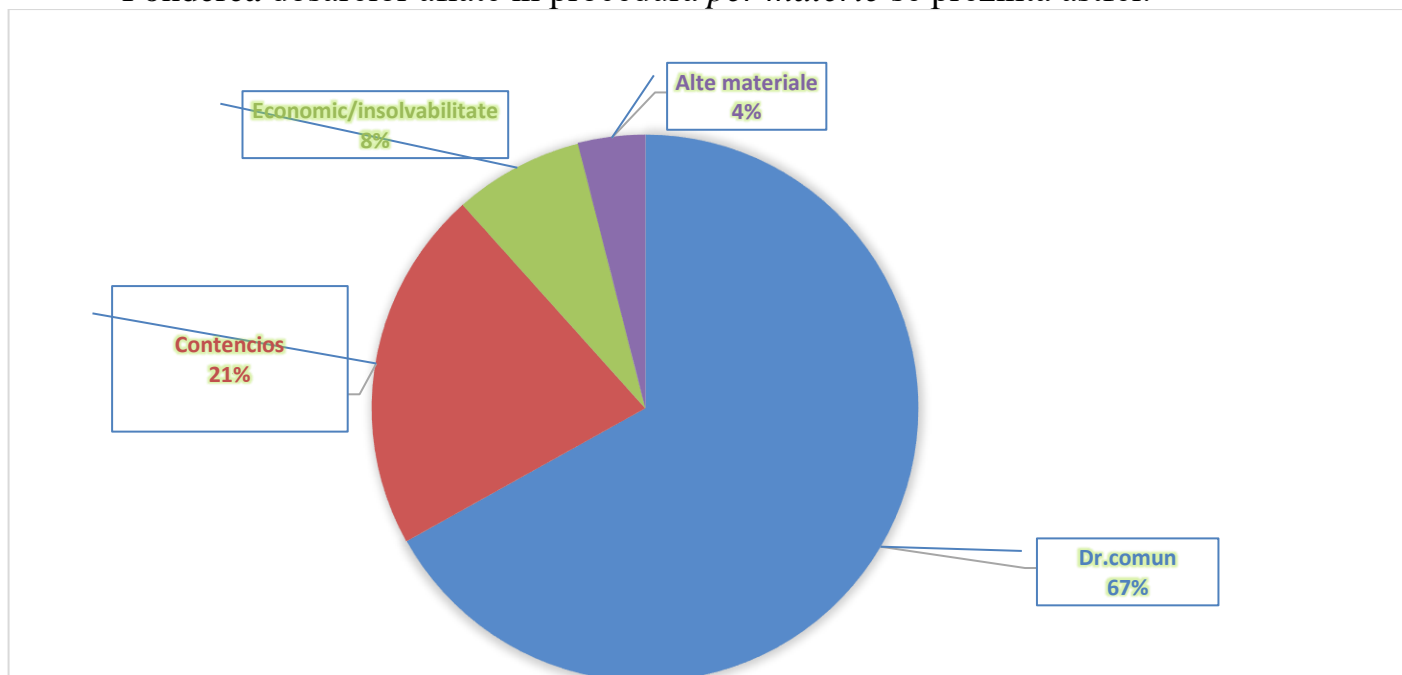
În anul 2019, pe rolul instanței s-au aflat, în total – **16407** cauze, dintre care au fost examinate 13460 cauze sau 82%, restanța constituind 2974 de cauze sau 18%.

Astfel, comparativ cu anul 2019, se reflectă o diminuare a cauzelor, aflate pe rolul instanței. Totodată, se constată și o micșorare a cauzelor examinate cu 1270 de dosare examinate mai puțin în perioada de referință și o majorarea a dosarelor rămase în restanță cu 1 197 de cauze rămase mai mult în restanță la sfârșitul perioadei de raportare. Structura cauzelor, aflate pe rol în cadrul Colegiului, ținând cont de indicele atribuit, se prezintă în modul următor:



Notă: În compartimentul „Alte categorii” sunt incluse dosarele, înregistrate în baza cererilor de strămutare a cauzelor, soluționarea conflictelor de competență în materia civilă și cereri de revizuire.

Ponderea dosarelor aflate în procedură *per materie* se prezintă astfel:



Sarcina medie pentru fiecare judecător al Colegiului a dosarelor aflate în procedură în anul 2020, a constituit 653 de cauze, majorându-se față de aceeași perioadă a anului 2019 (565) cu 88 de dosare/cereri.

**Notă: sarcina per judecător este calculată, prin raportarea numărului total de cauze, aflate anual pe rol, la numărul posturilor efectiv ocupate, în anul 2020 – (26 de judecători în Colegiul civil, comerciale și de contencios administrativ)*

Sarcina medie a unui judecător per materie de specializare:

- sarcina unui judecător din completul de judecată desemnat pentru examinare cauzelor de drept comun a constituit în medie 577 de dosare aflate în procedură;
- sarcina medie a unui judecător specializat în materie de contencios administrativ, a constituit în medie 587 de dosare aflate în procedură;
- sarcina medie a unui judecător desemnat în materie de insolvabilitate a constituit în medie 420 de dosare aflate în procedură.

**Notă: sarcina per judecător în materie de specializare este calculată, prin raportarea numărului total de cauze aflate anual în procedură, la numărul de judecători desemnați în materie de specializare conform dispoziției nr. 56 din 30.12.2019 Cu privire la formarea completelor de judecată pentru anul 2020.*

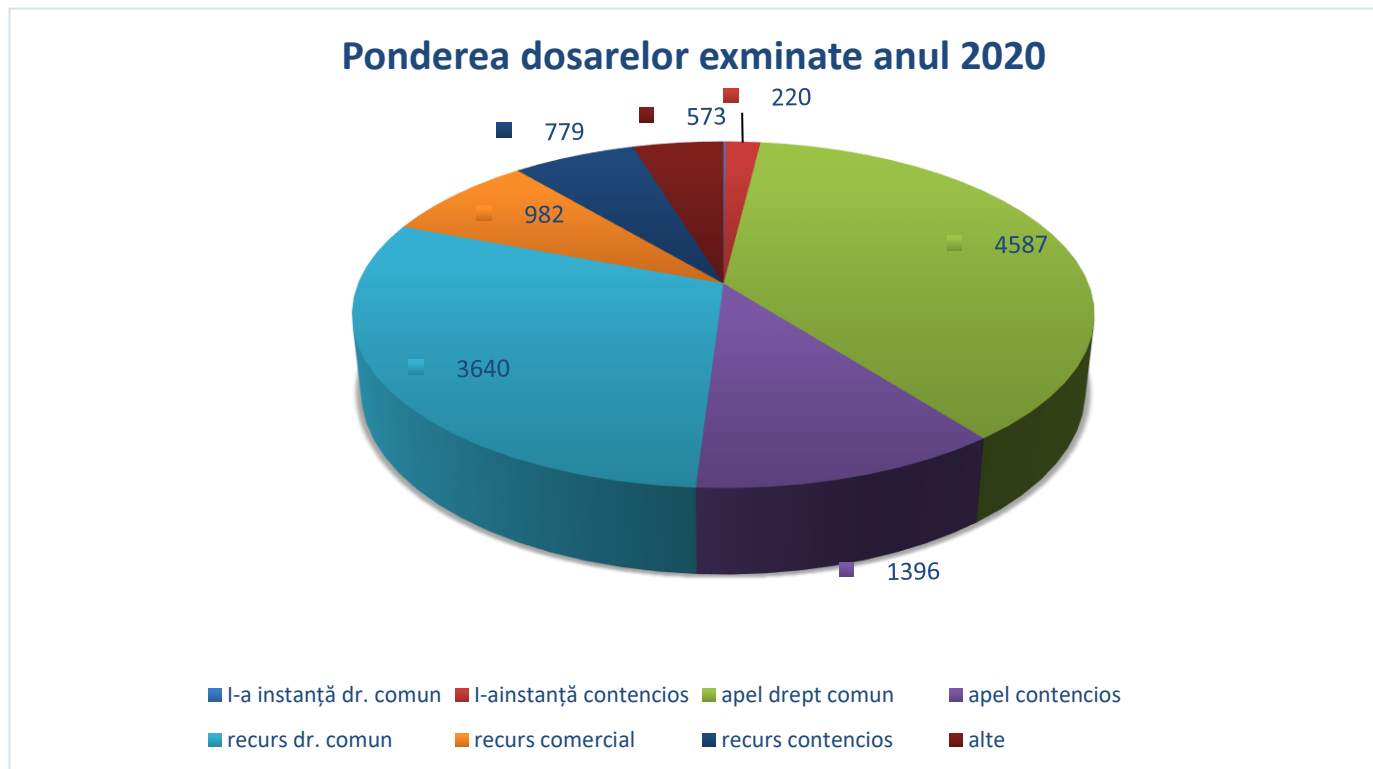
Gradul de complexitate:

- în materie de contencios administrativ gradul de complexitate de dosare aflate în procedură a constituit în medie 1600; în materie de drept comun 1100 ira de insolvabilitate 1500.

Raportând numărul total de cauze aflate în procedura unui judecător conform materiei de specializare, la gradul de complexitate a dosarelor, se poate observa că sarcina cea mai mare o au judecătorii în materie de contencios administrativ conform indicilor cantitativi și cei ai gradului de complexitate, fără a fi luat în considerație cauzele privind soluționarea conflictelor de competență, care conform dispoziției nr. 56 din 30.12.2019 Cu privire la formarea completelor de judecată pentru anul 2020, au fost atribuite în competența completelor de judecată desemnate pentru examinarea cauzelor în contencios administrativ.

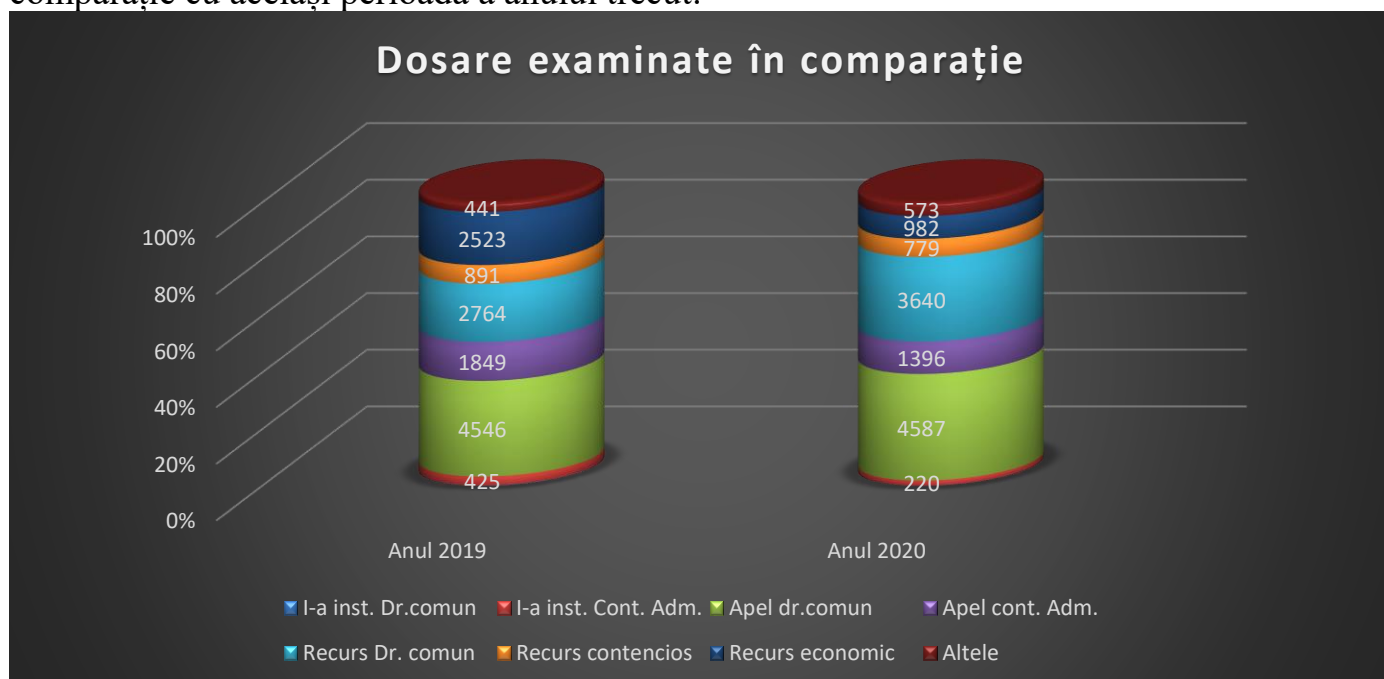
Din numărul total de cauze aflate în procedură, Colegiul civil, comercial și de contencios administrativ al Curții de Apel Chișinău a examinate în total **12190** de dosare/cereri, dintre care:

- I-a instanță/apel/recurs drept comun au fost examinate - 8240 dosare/cereri;
- I-a instanță/apel/recurs/executare contencios administrativ - 2395 dosare/cereri;
- Insolvabilitate - 982 dosare/cereri.
- Revizuiți – 329 de cereri;
- Conflicte de competență - 244 de cereri.



Notă: În compartimentul „Alte categorii” sunt incluse dosarele, înregistrate în baza cererilor de strămutare a cauzelor, soluționarea conflictelor de competență în materia civilă și cereri de revizuire

În continuare vom prezenta datele statistice privind rata de examinare a dosarelor în comparație cu aceeași perioadă a anului trecut:



Restanța.

La sfârșitul perioadei de raportare pe rolul Colegiului civil, comercial și de contencios administrativ au rămas 4144 de dosare/cereri nesoluționate care se vor raporta în anul 2021.

În comparație cu perioada anului trecut privind rata de dosare rămase nesoluționate se constată că, anul de raportare a înregistrat cu 1177 de dosare rămase mai mult rămase nesoluționate decât în aceeași perioadă a anului 2019.

Analiza petițiilor parvenite la Curtea de Apel Chișinău.

Direcția a realizat, în principal, următoarele activități:

- examinarea petițiilor;
- solicitărilor de informații;
- soluționarea solicitărilor telefonice;
- întocmirea Raportatelor în baza Legii nr. 87 din 21.04.2011;
- evidența și înregistrarea petițiilor;
- analiza datelor statistice privind activitatea instanței;
- generalizarea practicii judiciare;
- evidența completă a actelor normative și legislative ale RM, actelor juridice internaționale, la care RM este parte;
- verificarea menținerii actelor juridice în stare de control ș.a.;

În anul 2020 la Curtea de Apel Chișinău au fost înregistrate în Registrul de intrare a corespondenței **43 026** cereri, 41 171 au constituit cereri ce se referă la examinarea cauzei (de ex.: cerere de amânare, recurs, revizuire, repunere în termen, recuzare ș.a. acțiuni procesuale).

Din numărul total de cereri înregistrate **1 855** cereri au fost înregistrate ca petiții, cereri și adresări, dintre care **600** de petiții, cereri și scrisori au fost readresate de la organele publice centrale – Parlamentul RM, Aparatul Președintelui RM, precum și de la alte instituții – Procuratura Generală, Ministerul Justiției, Comisariatele de poliție, instituțiile penitenciare și instanțele de judecată. În urma examinării acestora, s-a constatat că se solicită informații, privind cauzele aflate în procedura instanței de apel/recurs, copiile unor acte judecătorești, precum și exprimarea dezacordului cu deciziile emise.

Analizând conținutul petițiilor, cererilor și scrisorilor, adresate Curții de Apel Chișinău, se constată că:

- 1 005 – se referă la cauze penale;
- 850 – la cauze civile.

Din numărul total de petiții înregistrate:

- în **720** de cazuri au fost depuse cereri, în care se invocă neexpedierea actului și eliberarea actelor judecătorești;

- **521** de cereri a fost solicitată informația, privind etapa de examinare a dosarelor, data examinării, expedierea cauzelor în instanțele ierarhic inferioare, precum și alte informații, ce țin de activitatea Curții de Apel Chișinău;

- în **145** de cazuri se solicită implicarea conducerii, la examinarea dosarelor, aflate pe rolul instanțelor de judecată;

- **180** de petiții au parvenit din partea condamnaților, care își exprimă dezacordul cu modul de examinare a dosarelor, cu pedeapsa aplicată, precum și referitor la calcularea termenului pedepsei;

- **89** petiții se referă la organizarea insuficientă a desfășurării justiției, tergiversarea judecării pricinilor civile, cauzelor penale, încălcarea termenelor de redactare a hotărârilor judecătorești;

- în **90** de cazuri, au fost solicitate explicații și consultații juridice;

- 15 petiții nu au fost examinate, datorită faptului că textul petiției nu era lizibil sau petiția conținea informații insuficiente și neconcludente, referitor la problema abordată. În aceste cazuri, petiționarii au fost informați despre motivul neexaminării.;
- 15 petiții ce se referă la radierea datelor cu caracter personal de pe portalul instanței;
- 40 de petiții au fost expediate organelor competente;
- 40 petiții se referă la dezacordul cu soluția emisă de instanța de judecată sau atragerea la răspundere disciplinară în acord cu decizia adoptată.

CALTATEA ACTULUI DE JUSTIȚIE

Prezentare generală a indicatorilor statistici relevanți

În anul 2020, la Curtea Supremă de Justiție au fost contestate **3 215** de acte judecătorești emise de Curtea de Apel Chișinău.

Din numărul total de cauze contestate:

- 2445 au fost menținute sau 76%;
- 770 au fost casate sau 24%

Comparativ cu anul 2017, calitatea actului de justiție se reflectă în modul următor:

	2019	2020	Diferența
Acte judecătorești contestate	5020	3215	-1805
Menținute	3842	2445	-1397
Casate	1178	770	-408

Din datele statistice prezentate se constată că numărul de cauze contestate la Curtea Supremă de Justiție a înregistrat o descreștere cu 1805 de cauze contestate mai puține față de anul 2019, cu toate că numărul de cauze examinate de Curtea de Apel Chișinău a înregistrat o descreștere nesemnificativă (23 039 dosare), ceea ce indică sporirea încrederii justițiabilului în actul de justiție emis de instanța noastră. Statistica arată și o diminuare semnificativă a numărului de dosare casate (cu 408 cauze mai puține), ceea ce indică asupra ridicării nivelului actului de justiție în perioada de raportare.

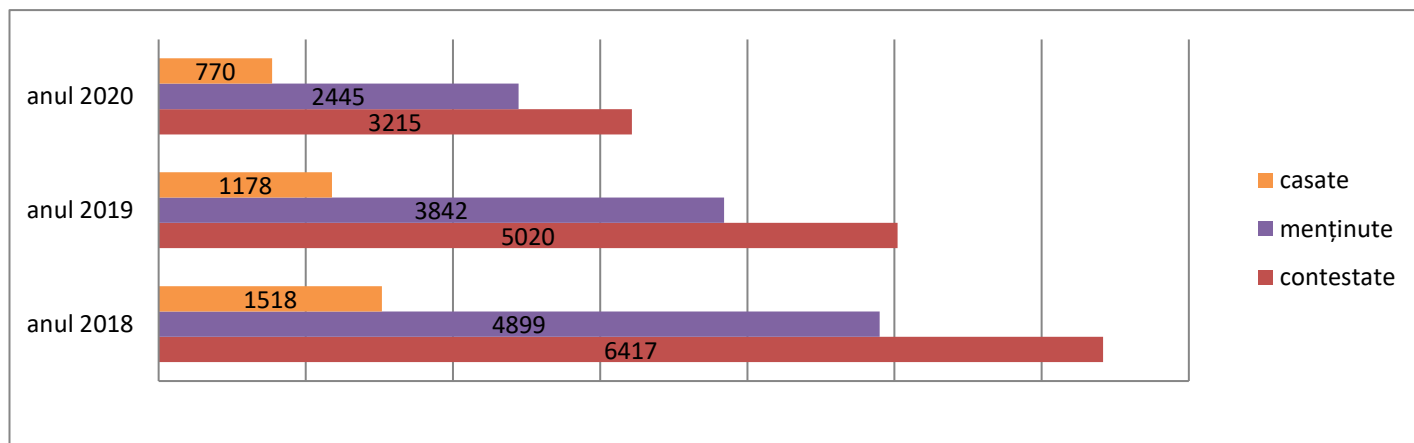
Datele reflectate mai sus indică procentajul cauzelor casate/menținute reieșind din numărul total de cauze contestate, însă procentajul hotărârilor casate/menținute urmează fi calculat inclusiv și după numărul total de cauze examinate de instanță în perioada de raportare.

Astfel că, în anul 2020 Curtea de Apel Chișinău a examinat în total 23 039 de cauze, dintre care au fost casate 770 cauze, adică 3% de cauze casate din numărul total de cauze examinate în perioada de raportare iar 97% acte judecătorești, au rămas în vigoare.

În aceeași perioadă a anului trecut din numărul total de cauze contestate (5020) de cauze, au fost casate 1178 cauze, adică 23 % de cauze casate iar 77% din numărul total de cauze examinate, au rămas în vigoare.

Constatăm că rata de casare a actelor judecătorești emise de Curtea de Apel Chișinău în perioada anului 2020 rămâne a fi constant, astfel că 76% au fost menținute iar 24 cauze au fost casate, ceea ce indică o tendință de menținere a nivelului înalt actului de justiție.

Tabel privind rata de casare a actelor judecătorești emise în perioada 2018-2019:

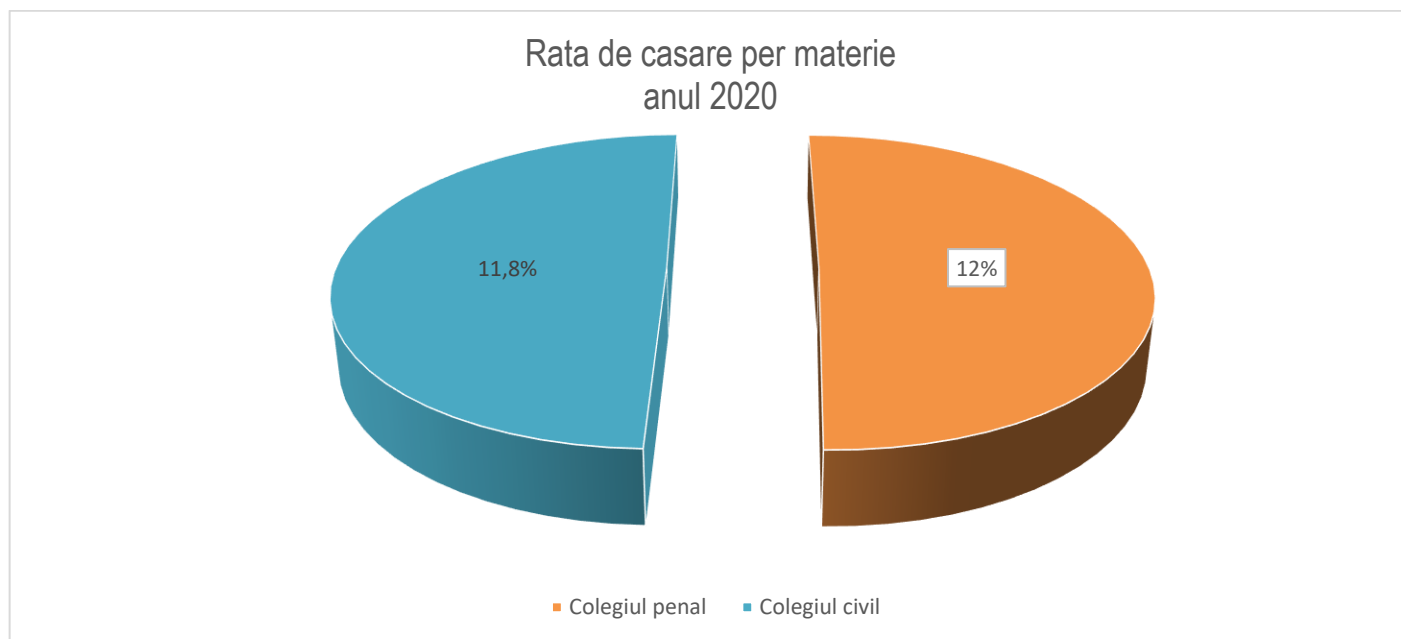


Din numărul total de cauze casate în anul 2020, :

- 502 de cauze au fost remise la o nouă examinare în instanța de apel/recurs;
- 268 de acte judecătorești au fost casate cu pronunțarea unei soluții noi.

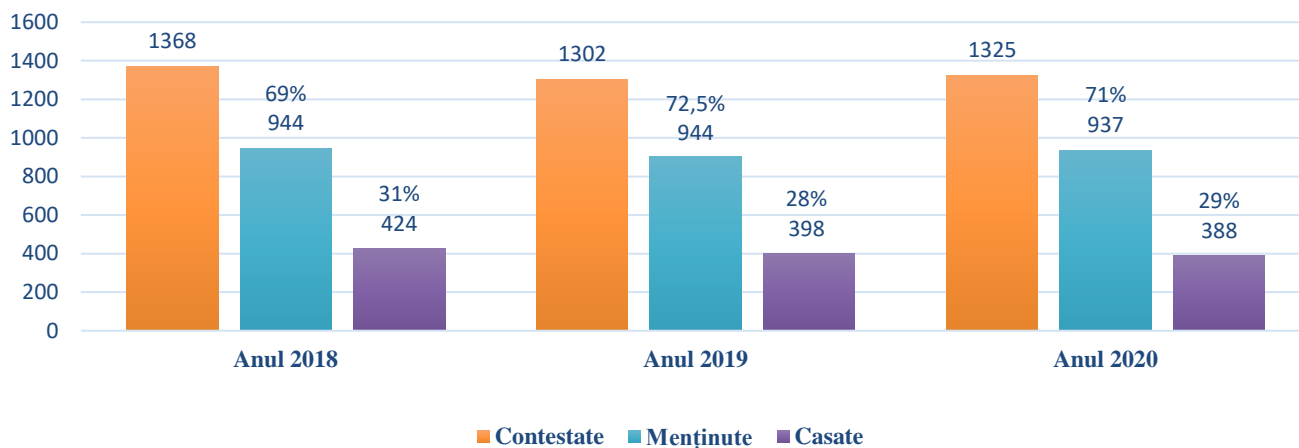
După materie, statistica dosarelor casate se prezintă în felul următor:

	2019			2020			Diferența		
	contestate	menținute	casate	contestate	menținute	casate	contestate	menținute	casate
Colegiul Penal	1302	904	398	1325	937	388	+23	+33	-10
Colegiul Civil	3718	2936	780	1890	1508	382	-1828	-1356	-398

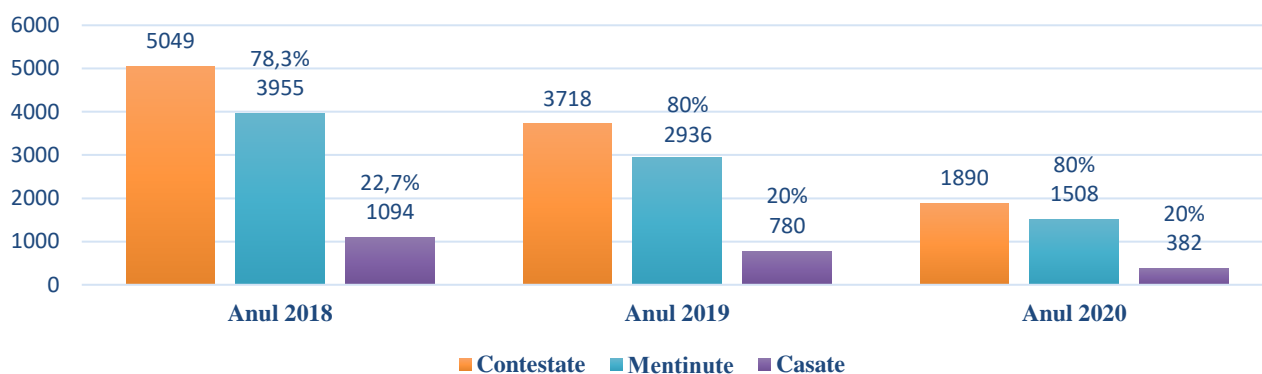


*Notă: rata de casare a fost calculată reieșind din numărul total de cauze contestate la CSJ, pentru fiecare Colegiul separat.

Cauze contestate a.2018-2020 examinate de Colegiul penal.



Cauze contestate a.2018-2020 examinate de Colegiul civil, comercial și de contencios administrativ.



CONCLUZII.

Din analiza datelor statistice, o primă concluzie care se impune este în sensul că volumul de activitate din anul 2020 a înregistrat o descreștere nesemnificativă a cauzelor nou-înregistrate și a cauzelor soluționate, în această perioadă. Gradul general maxim de eficiență care caracterizează activitatea instanței, în anul 2020, denotă implicarea, dăruirea și responsabilitatea deosebită, manifestate de către judecători și personalul auxiliar de specialitate din cadrul instituției. În anul 2020, colectivul Curții de Apel Chișinău a reușit, printr-un efort deosebit și prin solidaritate, să realizeze o activitate bună, depășind, în majoritate, problemele ivite, existând premisele pentru ca, în anul 2021, să se mențină creșterea calității activității

**Direcția Generalizare, sistematizare
și relații cu publicul al Curții de Apel Chișinău
21.01.2021**