

Date statistice esențiale privind activitatea Curții de Apel Chișinău în anul 2022.

Analiză cantitativă și calitativă.

Număr absolut de dosare aflate pe rolul instanței.

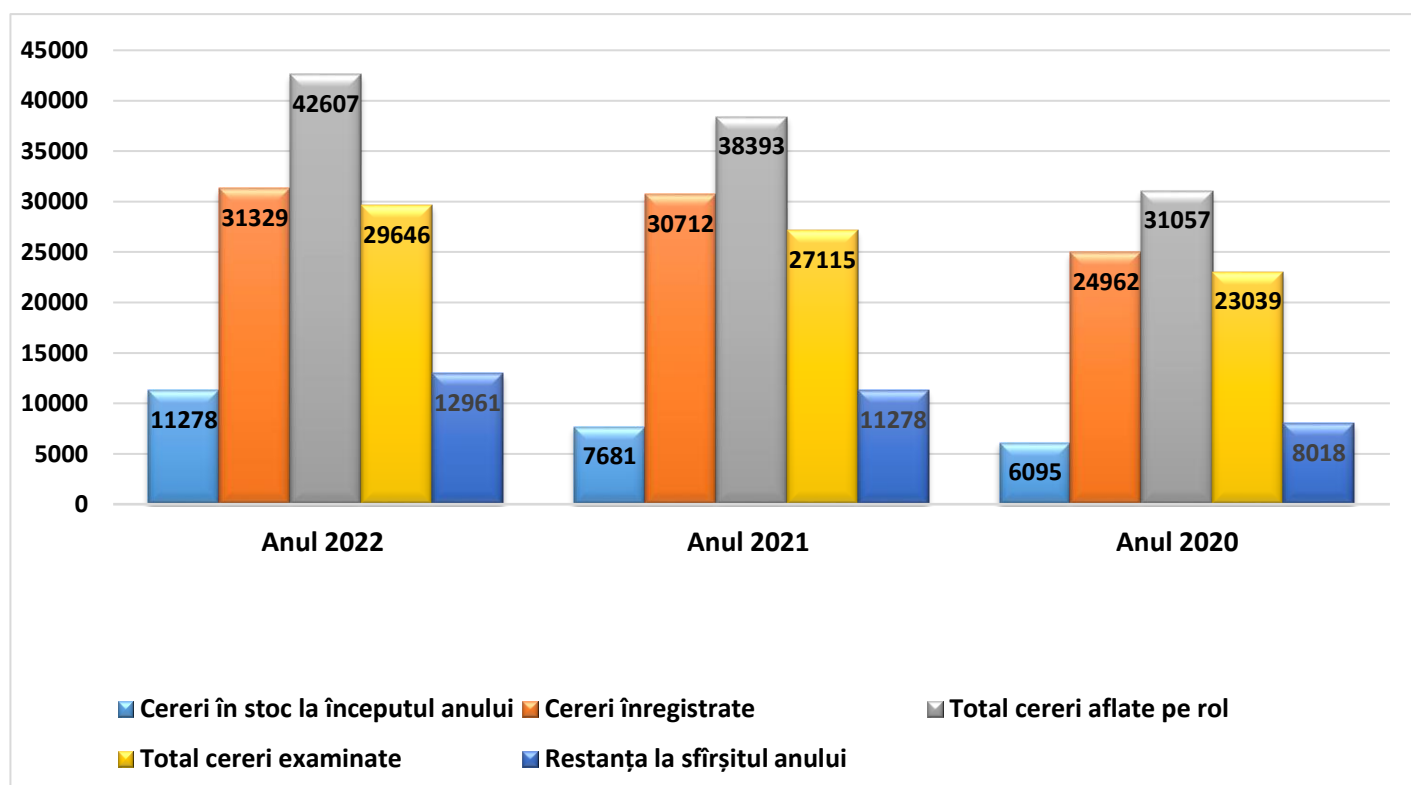
Pe parcursul anului 2022 la Curtea de Apel Chișinău s-au aflat pe rol 42 607 de cauze și materiale, numărul calculat din **11278** (cauze pendinte la 01.01.2022) și **31 329** (înregistrate).

Din totalitatea cauzelor aflate pe rol **42 607** – cauze:

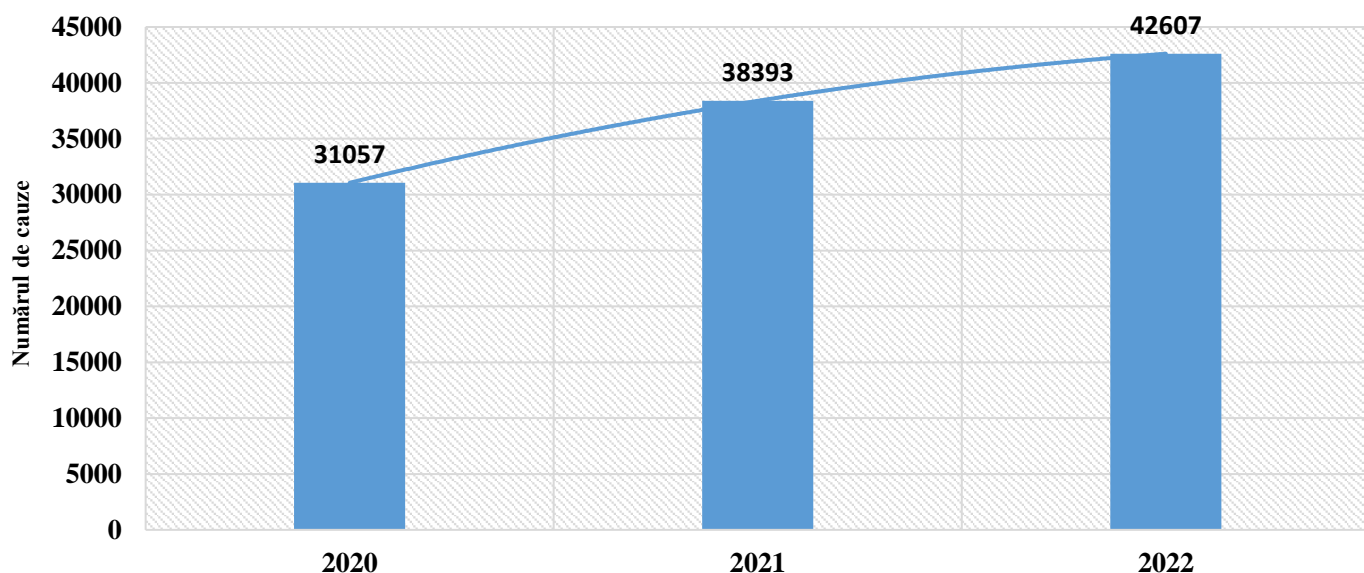
- **29 646** de cauze sau 70% au fost examinate;
- **12 961** de cauze sau 30% constituie restanță, care se va reporta pentru anul 2023.

Pentru compararea numărului de cauze aflate pe rol în ultimii 3 ani, se prezintă următoarea diagramă:

Cauzele aflate pe rol în perioada anilor 2020-2022 (număr absolut):

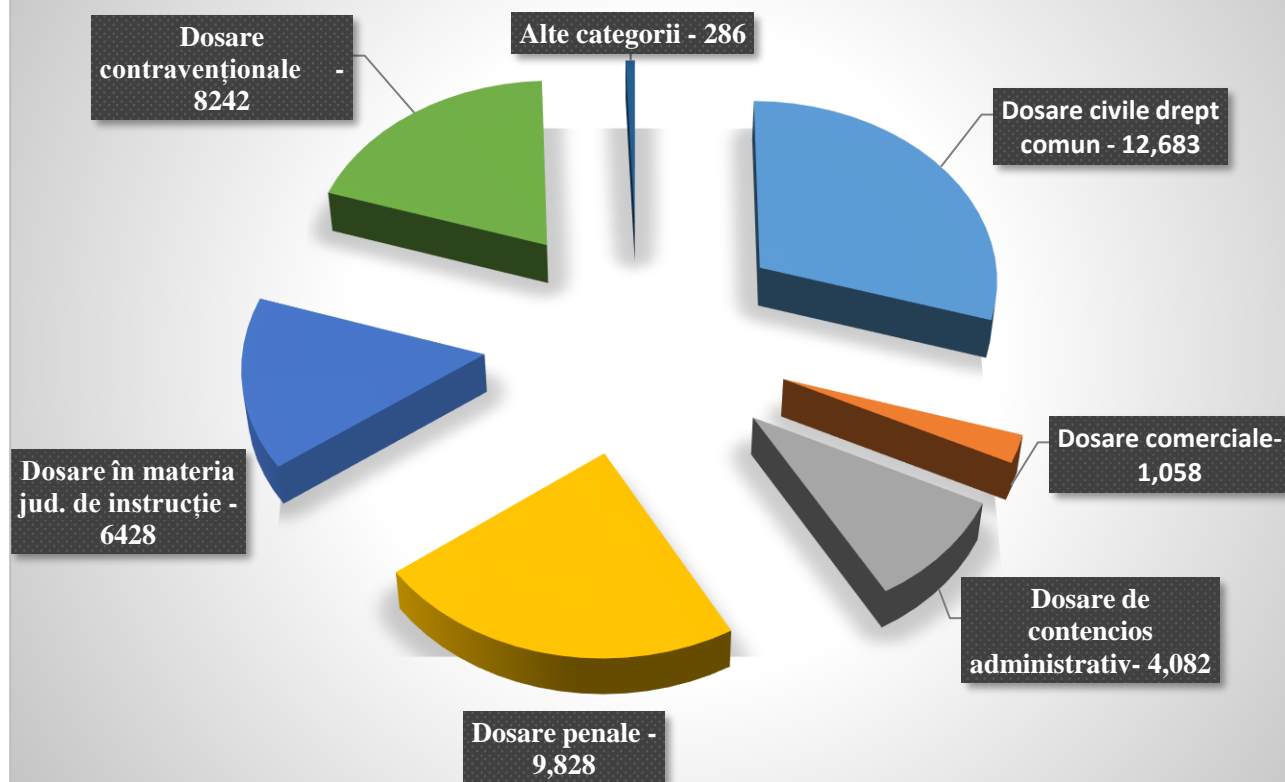


Evoluția volumului de activitate



În continuare se prezintă diagrama dosarelor aflate pe rolul Curții de Apel Chișinău în perioada 2022, *per materie*:

Ponderea dosarelor aflate pe rolul instanței După materie



Dosare noi intrate.

Situația comparativă 2021/2022 a **dosarelor noi intrate** după materie, este realizată în corespundere cu tabelul de mai jos:

Anul	TOTAL parvenite, dintre care:	Cauze civile	Cauze comerciale	Contencios administrativ	Penale	În materia jud. de instrucție	Contravenționale	Alte categorii
2021	30712	10510	1058	3080	6142	5412	3974	536
2022	31329	9921	809	2833	5356	5486	6653	271
Tendențe +/-	+617	-589	-249	-247	-786	+74	+2679	-265

Datele supra, arată o dinamică în creștere a dosarelor noi intrate pe rolul Curții de Apel Chișinău, în special, în materie contravențională.

După cum putem observa această dinamică este în plină creștere și pe alte categoriile de cauze, civil drept comun și materiale în materia judecătorului de instrucție.

Aici este necesar a menționa, că din cele 31329 de cauze nou intrate, acestea au avut **o medie a complexității per cauză de 968,8 puncte.**

Dosare soluționate.

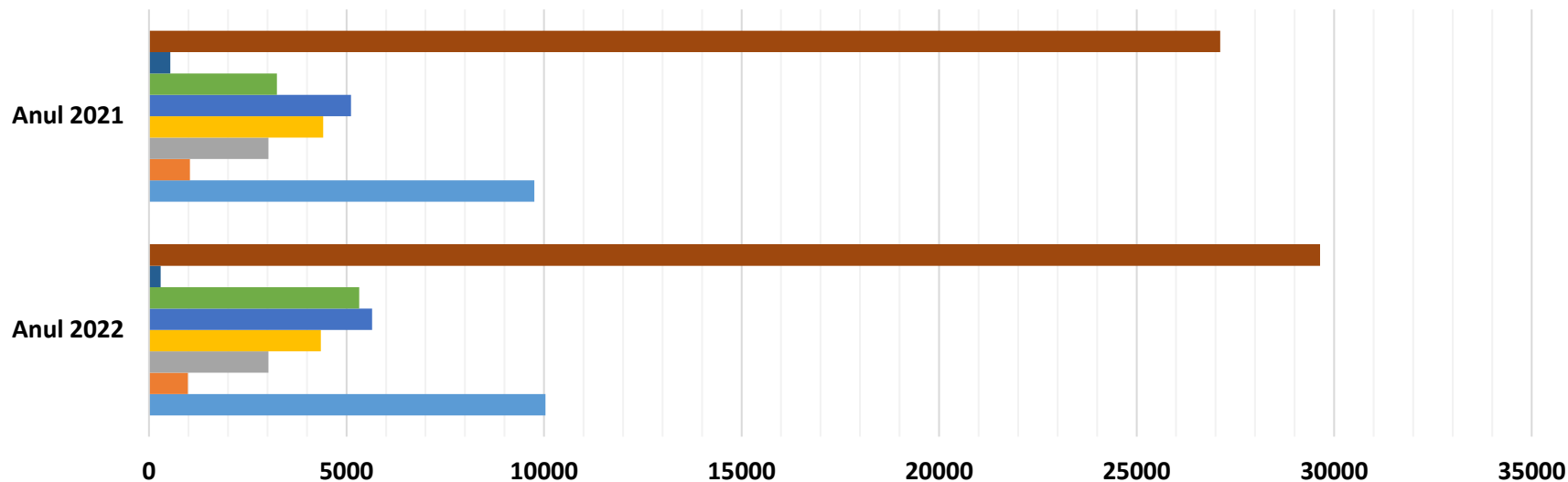
În anul de referință, instanța a soluționat un număr total de **29 646** de dosare.

Comparând volumul total de dosare soluționate în anul 2021, cu cel înregistrat în anul 2022, se constată o creștere a dosarelor examinate în anul curent cu 2531 de dosare examinate mai mult.

Evoluția acestui indicator, în acord cu volumul și complexitatea dosarelor noi parvenite, demonstrează efortul zilnic al angajaților instanței noastre, în special a judecătorilor și echipelor acestora, de a face față volumului de muncă și asigurarea calității actului de justiție.

În diagrama de mai jos se va reflecta situația comparativă 2021/2022 a dosarelor examinate, inclusiv per materie.

Evoluția dosarelor examinate



	Anul 2022	Anul 2021
TOTAL	29646	27115
Alte categorii	292	542
Contravenționale	5319	3239
Dosare în materia jud. instrucție	5645	5115
Cauze penale	4347	4407
Contencios administrativ	3026	3021
Comerciale	983	1035
Cauze civile	10034	9755

Operativitatea încheierii dosarelor

Ca și în anii anteriori, pe parcursul anului 2022 un obiectiv prioritar al activității colectivului instanței l-a constituit soluționarea cauzelor într-un termen rezonabil, în acord cu celelalte garanții instituite în privința dreptului la un proces echitabil, datele statistice înregistrate fiind de natură a evidenția rezultatul eforturilor depuse în acest sens.

Astfel, procentul de soluționare a fost de 80% prin raportare la cauzele nou înregistrate.

În perioada de referință, din totalul de 29 646 dosare soluționate un număr de **28 051** dosare au fost soluționate în termen de până la un an de la înregistrare.

Rezultatul enunțat supra reprezintă un nivel bun de performanță, demonstrând gestionarea eficientă a fluxului de dosare pentru anul 2022.

Sarcina per judecător:

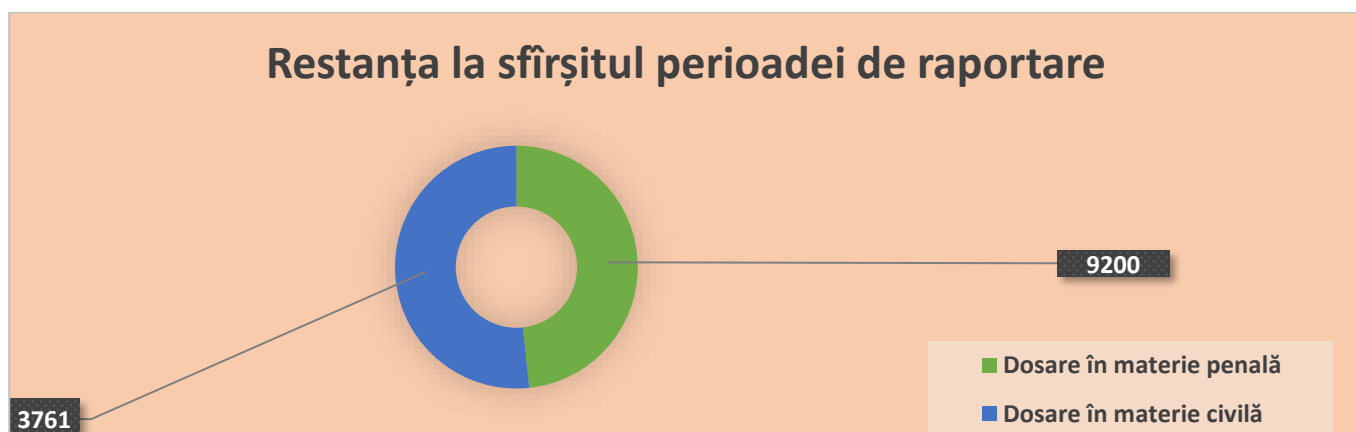
În urma analizei graficului *Evoluția volumului de activitate* se evidențiază cu un număr mai mare al volumului de activitate în anul 2022. Pentru comparație se prezintă **Informația în formă de tabel privind volumul de lucru pentru anii 2020-2022.**

Anul	Volumul de activitate	Numărul de judecători efectiv în funcție	Încărcătura anuală calculată din volumul total de activitate
2020	31 057	42	750
2021	38 393	51	750
2022	42 607	45	946

*Notă: sarcina per judecător este calculată, prin raportarea numărului total de cauze, aflate pe rol, la numărul posturilor efectiv ocupate.

Restanța dosarelor la 31 decembrie 2022 a constituit 12961 de cauze și materiale (cu 1683 de cauze mai mult decât în anul 2021).

Structura dosarelor în restanță:



Prezentare generală a indicatorilor statistici relevanți

În anul 2022, la Curtea Supremă de Justiției au fost contestate **4 573** de acte judecătorești emise de Curtea de Apel Chișinău.

Din numărul total de cauze contestate:

- 3633 au fost menținute sau 79%;
- 940 au fost casate sau 21%

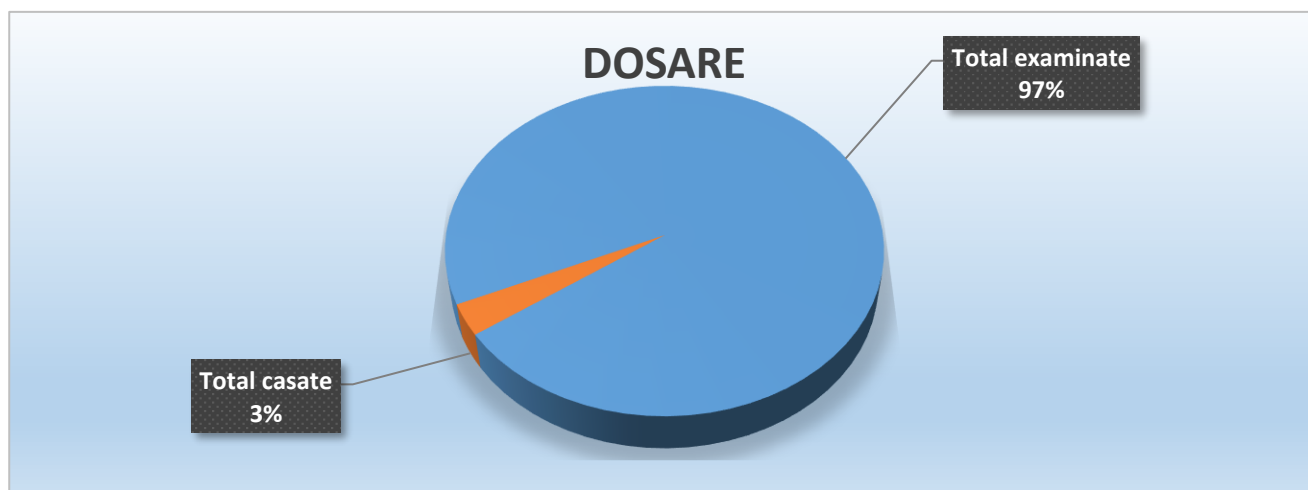
Comparativ cu anul 2021, calitatea actului de justiție se reflectă în modul următor:

	2021	2022	Diferența
Acte judecătorești contestate	4557	4573	+16
Menținute	3584	3633	+49
Casate	973	940	-33

Din datele statistice prezentate se constată că numărul de cauze contestate la Curtea Supremă de Justiție a înregistrat o creștere cu 16 cauze, față de anul 2021. Statistica arată și o diminuare a ratei de casare în anul 2022, ceea ce indică asupra ridicării calității actului de justiție în perioada de raportare.

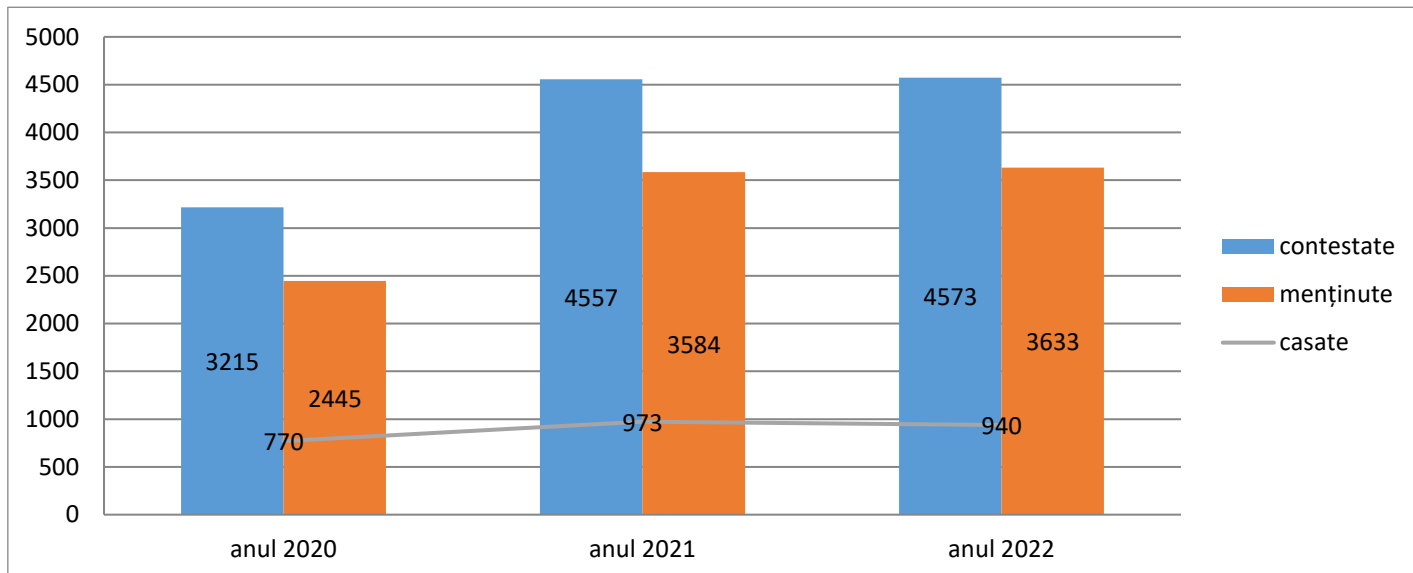
Datele reflectate mai sus indică procentajul cauzelor casate/menținute reieșind din numărul total de cauze contestate, însă procentajul hotărârilor casate/menținute urmează fi calculat inclusiv și după numărul total de cauze examinate de instanță în perioada de raportare.

Astfel că, în anul 2022 la Curtea de Apel Chișinău s-a examinat în total 29 646 de cauze, dintre care au fost casate 940 de acte judecătorești, adică 3% de cauze casate din numărul total de cauze examinate în perioada de raportare iar 97% acte judecătorești, au rămas în vigoare.



Constatăm că rata de casare a actelor judecătorești emise de Curtea de Apel Chișinău în perioada anului 2022 rămâne a fi mai mică, ceea ce indică o tendință de creștere a nivelului actului de justiție.

Tabel privind rata de casare a actelor judecătorești emise în perioada 2020-2022:



După materie, statistica dosarelor casate se prezintă în felul următor:

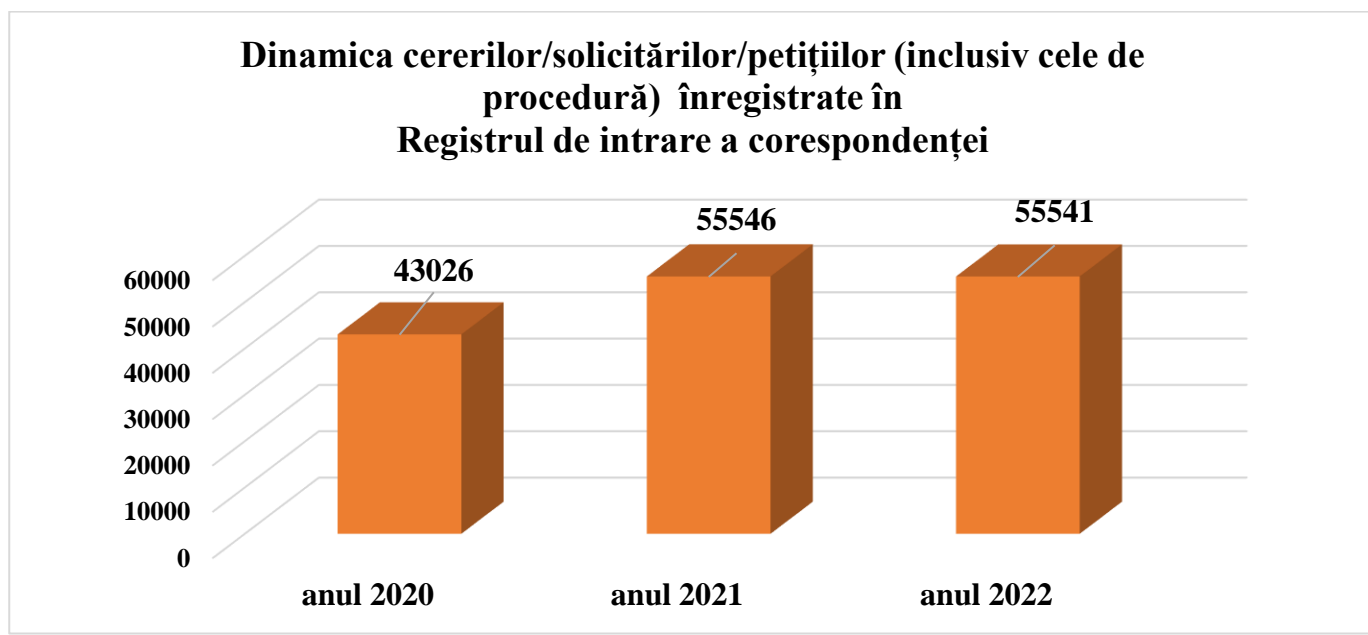
	Anul 2021			Anul 2022		
	contestate	menținute	casate	contestate	menținute	casate
Colegiul Penal	1163	820	343	1042	701	341
Colegiul Civil	3394	2774	630	3531	2932	599

Informații privind examinarea petițiilor adresate Curții de Apel Chișinău în perioada 01 ianuarie - 31 decembrie 2022

Informația analitică infra, reprezintă rezultatul examinării petițiilor adresate Curții de Apel Chișinău prin prisma respectării dreptului constituțional al cetățenilor la informare și informații de interes public.

Pe parcursul anului 2022, în Registrul unic de intrare a corespondenței au fost înregistrate în total 55 541 cereri/petiții/solicitări, dintre care 15 285 au fost depuse în cadrul audiențelor, 28 140 au parvenit pe adresa oficială de email a instanței, iar 12 116 cereri/solicitări/petiții au parvenit prin intermediul poștei terestre.

Dinamica numărului de cereri/petiții/solicitări depuse la Curtea de Apel Chișinău pentru perioada anilor 2020-2022, este reflectată în următorul tabel.



Din numărul total de cereri parvenite în adresa instanței 55 541, au fost înregistrate ca petiții 1 970, iar 306 au fost atribuite la categoria solicitărilor de informații de interes public, dintre care 280 de petiții, au fost readresate în adresa instanței de către autoritățile publice ale statului, Parlament, Ministerul Justiției, Consiliul Superior al Magistraturii.

După materie, 1 350 petiții și solicitări de informații se referă la dosare penale, iar 926 solicitări la dosare civile comerciale și de contencios administrativ.

Dinamica numărului de petiții/solicitări depuse la Curtea de Apel Chișinău pentru aceeași perioadă a anilor 2020-2022, este reflectată în următorul tabel.

